



Anläggningsredovisning

Vitec PP7 Lathund

Datum: 2022-01-12

Innehållsförteckning

Vitec PP7 Lathund	1
Anläggningsredovisning	3
Anläggningsöversikt	3
Anläggningsregister	3
Grunduppgifter	4
Anläggningsdata	5
Avskrivningar	6
Kontering	6
Försäkringsvärden	6
Planenlig avskrivning	7
Bokföringsmässig avskrivning	7
Kalkylmässig ränta	9
Årsavslutsrutin Anl Redovisning	10
Återförsäkringsvärde	11
Rapporter	12
Anläggningar	12
Restvärden	13
Anläggningar per lokal	14
Anläggningstyper	14
Anläggningsredovisning parametrar och inställningar	15
Anläggningsparametrar	15
Anläggningstyper	17
Kopplade anläggningar	19
Lokal	20

Anläggningsredovisning

Anläggningsöversikt

Anläggning	Namn	Kopplad	Lokal	Typ	Kategori	ResEnh	Ansk Period	Ansk värk
1	äaoÄÄO		1	Anläggning		1	1601	0,00
1001	test	1		Anläggning		0	1904	100,00
1002	nytt	1		Anläggning		0	1904	100,00
1003	NY AN	1		Anläggning		0	1904	100,00
ABC123	Test		1	Anläggning		1		0,00
ABC213	Bil			Fordon ägda 15%		1	2104	150000,00
NY1	Ny 1			Fastighet		2		2000,00
V190006	Vändn.V190005	1		Anläggning		0	1903	100,00
V190009	NY AN	1		Anläggning		0	1904	100,00
V190010	ny anl	1		Anläggning		0	1904	100,00
V190011	Vändn.V190010	1		Anläggning		0	1906	100,00
V190016	pöolupoui	1		Anläggning		0	1909	100,00
YT1	Ytterligare en ny			Anläggning		1		0,00
YT2	Ytterligare en två			Fordon ägda 15%		1		0,00

I anläggningsöversikten kan du sortera fram alla de anläggningar du vill se i en och samma överblicksbild.

Du kan filtrera fram det du söker genom att ange ett antal filter i översta delen av vyn och sedan klicka på knappen Filtrera. I rutan Sök kan du ange fritext som söker i kolumnerna benämning/namn samt ID.

Anläggningsregister

Rutinen används för att lägga upp nya anläggningar/inventarier eller för att ändra tidigare upplagda.

Det är viktigt att ange rätt anläggningstyp, då det bestämmer avskrivningsvillkor och konton för avskrivningar. Automatisk uppläggning av grunddata sker från Leverantörsreskontran samt Redovisningen, om kontointervall har angivits i parameterregistret. Angivet anläggningskonto vid registrering i dessa system, styr anläggningstyp vid automatisk uppläggning.

OBS! Automatisk uppläggning görs enbart mot debetfakturor och redovisningstransaktioner med positiva värden.

The screenshot shows the Vitec PP7 software interface for 'Anläggningsregister'. The top bar includes the company name 'VITEC PP7 Ver. 2021.83' and a search bar. The left sidebar lists various menu items, with 'REDOVISNING' selected. The main content area is divided into three sections:

- Anläggning:** Contains fields for 'AnläggningsID' (ABC213), 'Benämning' (Bil), 'ResEnh' (1), and 'Kopplad till' (Bygg och Mark). It also has a 'Status' dropdown menu set to 'Anskaffad'.
- ANLÄGGNINGSDATA:** Includes sub-sections for 'AVSKRIVNINGAR', 'KONTERING', and 'FÖRSÄKRINGSVÄRDE'.
- Grunduppgifter:** Contains fields for 'Levnr' (100), 'Namn' (Leverantör Test 100), 'Typ' (E), 'Benämning' (Fordon ägda 15%), and 'Kategori'.
- Inställningar:** Contains fields for 'Anskaffn Period' (2104), 'Valuta' (1,000), and 'Bok/Dag' (2021-04-28).

At the bottom right, there are buttons for 'TA BORT' and 'SPARA'.

Grunduppgifter

AnläggningsID

Ange identiteten på anläggningen. Både siffror och bokstäver kan användas i anläggningsidentiteten. Vid automatisk uppläggning styr parameter hur anläggningsnumret sätts (löpande eller via vernr).

Benämning

Ge kort beskrivning/namn på anläggningen. Ange de mest specifika igenkänningstecknen först.

ResEnh

Ange den resultatenhet som anläggningen är kopplad till.

Kopplad Anl

Ange eventuellt ID på den anläggning som den aktuella anläggningen ska vara kopplad mot. Används t ex när del av anläggning har bytts ut eller tilläggs inventarier har anskaffats till en anläggning. Här kan även anges en identitet (övernivå) som inte är inlagd som anläggning. Om inget anges här, läggs anläggningens identitet automatiskt in som kopplad anläggning.

Namn Kopplad anl.

Om kopplad anläggning inte avser tidigare inlagd anläggning (eller att inget angivits), så kan man här namnsätta aktuell "övernivå".

Status

Ange anläggningens aktuella status.

- A - Anskaffad
- F - Försåld
- U - Utrangerad
- S - Simulerad

Används vid urval/summering på diverse rapporter. Avskrivningar kommer inte att genereras om anläggningens status = "F" eller "U".

Anläggningsdata

Levnr

Ange eventuellt leverantörsnummer varifrån anläggningen införskaffats. Sätts av systemet vid automatisk uppläggnig via Leverantörsreskontrasystemet.

Kategori

Ange eventuellt vilken kategori anläggningen tillhör.

Typ

Ange anläggningstyp. Anläggningstyp bestämmer avskrivningsvillkor och konton. Vid automatiskt upplägg styr angivet anläggningskonto, vilken anläggningstyp som sätts.

OBS! Viktigt att fylla i rätt!

Lokal

Ange eventuellt var anläggningen är lokaliserad. "Lokationer" läggs upp i separat rutin. Används vid urval/summeringar i diverse rapporter.

Ansk Period

Ange anskaffningsperiod. Sätts av systemet vid automatisk uppläggnig.

Bokf Datum

Ange eventuellt bokföringsdatum för anskaffning. Sätts av systemet vid automatisk uppläggnig.

Vertyp

Ange eventuell verifikationstyp som anläggningen hade vid anskaffningen. Sätts av systemet vid automatisk uppläggnig.

Vernr

Ange verifikationsnummer för den anskaffade anläggningen. Sätts av systemet vid automatisk uppläggnig.

Tax Värde

Ange eventuellt taxeringsvärde om anläggningen avser en fastighet. Uppgiften visas bland annat på lista vid bokföringsmässig avskrivning (som information).

Valuta

Ange valuta, om anläggningen har annan valutakod än Svenska kronor.

Valkurs

Ange eventuell valutakurs om inte Svenska kronor.

Anskaff i Val

Ange eventuellt valutabelopp om inte Svenska kronor.

Anskaff SEK

Ange anskaffningsvärdet i SEK (Ska anges).

Avskrivningar

Denna flik innehåller inställningar för de tre olika typerna av avskrivningar som återfinns i systemet.

- Planenlig
- Kalkylmässig
- Bokföringsmässig

Vid uppläggning av anläggning som redan finns och är avskriven så skall även följande på flik 2 "Avskrivningar" fyllas i för de avskrivningssätt du tänker använda.

- Start Per
- Senaste Period
- (Antal Per)
- Avskrivet
- (Avskrivet i år)
- (Ib värde)

Startperiod sätts automatiskt enligt registrerad anskaffningsperiod (kan dock ändras). Anger från och med vilken period som avskrivning ska börja beräknas initialt.

Kontering

Ange ResEnh, Projekt, Konto4 och Konto5 som denna anläggning skall konteras mot.

Försäkringsvärden

Ange här de försäkringsvärden som gäller för anläggningen. Försäljningsbelopp, Försäkringsvärd och Försäkringspremie.

Planenlig avskrivning

The screenshot shows the 'Rapportöversikt' (Report Overview) screen in Vitec PP7. The left sidebar contains a navigation menu with categories like 'FAVORITER', 'RAPPORTER', 'SÄLJ OCH OFFERT', 'PROJEKTHANTERING', 'LAGER', 'TID, RESOR OCH UTLÄGG', 'KUNDRESKONTRA', 'LEVERANTÖRSRESKONTRA', and 'REDOVISNING'. Under 'REDOVISNING', 'Planenlig avskrivning' is selected.

The main area is divided into three columns:

- 1. Välj rapport:** A tree view showing the report structure. 'Anläggningsredovisning' is expanded, and 'Planenlig avskrivning' is selected.
- 2. Välj filter:** A table for selecting filters. The 'Preliminär/Definitiv' filter is set to 'Preliminär (P)'. Other filters include 'Anläggningstyp' (set to '*'), 'Avskrivningsperiod' (set to '2001'), and 'Bokföringsdatum' (set to '2022-01-12'). There is also an 'Info' section with instructions on how to use the routine.
- 3. Generera rapporten:** A section for generating the report. It includes a 'Utskriftstyp' (Print type) dropdown set to 'PDF' and a 'Starta' (Start) button. There is also a 'Report Setup...' button at the bottom.

Rutinen används för att göra planenlig avskrivning. Anläggningstyp styr villkoren (avskrivningsprocent samt kontering) för den planenliga avskrivningen. Avskrivning görs på alla perioder mellan senaste avskrivningsperiod och den som anges här. Observera att planenlig avskrivning alltid ska köras före bokföringsmässig avskrivning. Är avskrivningen definitiv skapas en bokföringsorder som automatiskt läggs upp i redovisningen.

OBS! Glöm inte att köra dagboksfastställande på skapade avskrivningsverifikat i redovisningssystemet (VerTyp G).

Bokföringsmässig avskrivning

The screenshot shows the 'Rapportöversikt' (Report Overview) screen in Vitec PP7. The left sidebar is the same as in the previous screenshot, with 'Bokföringsmässig avskrivning' selected under 'REDOVISNING'.

The main area is divided into three columns:

- 1. Välj rapport:** A tree view showing the report structure. 'Anläggningsredovisning' is expanded, and 'Bokföringsmässig avskrivning' is selected.
- 2. Välj filter:** A table for selecting filters. The 'Preliminär/Definitiv' filter is set to 'Preliminär (P)'. Other filters include 'Anläggningstyp' (set to '*'), 'Avskrivningsperiod' (set to '2001'), 'Bokföringsdatum' (set to '2022-01-12'), 'Avskrivning' (set to 'Ja (J)'), and 'Värde' (set to 'Anskaffningsvärde (A)'). There is also an 'Info' section with instructions on how to use the routine.
- 3. Generera rapporten:** A section for generating the report. It includes a 'Utskriftstyp' (Print type) dropdown set to 'PDF' and a 'Starta' (Start) button. There is also a 'Report Setup...' button at the bottom.

Rutinen används för att göra bokföringsmässig avskrivning. Det vill säga av skrivning enligt gällande skatteregler. Anläggningstyp styr villkoren för den bokföringsmässiga avskrivningen. Avskrivning görs på alla perioder mellan senaste avskrivningsperiod och här angiven (i praktiken från och med period 01 till och med period 12, innevarande år).

Rutinen ska endast köras en gång per år (efter att planenlig avskrivning för alla perioder avseende aktuellt år, har körts).

Kontroll görs att angiven period vid bokföringsmässig avskrivning, överstiger senaste period som planenlig avskrivning har körts.

Val enligt huvudregeln (Restvärde) eller kompletteringsregeln (Anskaffningsvärdet) görs endast vid definitiv körning av bokförings mässiga avskrivning och gäller anläggningstyper med "H". Vid preliminär körning visas högsta möjliga avskrivning för anläggningstyper med "H" på lista.

OBS! GÖR PLANENLIG AVSKRIVNING FÖRE BOKFÖRINGSMÄSSIG AVSKRIVNING EFTERSOM DENNA RUTIN BERÄKNAR SKILLNADEN (ÖVER/UNDERAVSKRIVNING) MELLAN PLAN ENLIG OCH BOKFÖRINGSMÄSSIG AVSKRIVNING.

Kom ihåg att köra Dagboksfastställande på skapade verifikat i Redovisnings system (VerTyp = G). Bokföringsmässig avskrivning beräknas som skillnaden mellan planenlig och bokföringsmässig avskrivning (över-/underavskrivning).

Ska årets invest avskrivs från period 01 (J/N)

Ange om inventarier, anskaffade under aktuellt bokföringsår, ska skrivas av från årets början, oavsett anskaffningsperiod (normalt alltid "J" (Ja)).

Ange om (R/A)

Ange om avskrivning ska beräknas enligt huvudregeln (restvärdet) eller kompletterings regel anskaffningsvärdet.

Detta gäller anläggningstyper med "H". Det vill säga definierade med "högsta - alternativet", avseende bokföringsmässig avskrivning.

Kalkylmässig ränta

The screenshot displays the Vitec PP7 software interface for 'Anläggningsregister > Rapportöversikt'. The interface is organized into three main panels:

- 1. Valj rapport:** A tree view showing various report categories. The 'Kalkylmässig ränta' report is selected under the 'Redovisning' category.
- 2. Valj filter:** A table for selecting filters. The 'Preliminär/Definitiv' filter is set to 'Preliminär (P)'. The 'Avskrivningsperiod' is set to '2001', and the 'Bokföringsdatum' is set to '2022-01-12'. Below the table, there is a dropdown for 'Preliminär/Definitiv' set to 'Preliminär (P)' and an 'Info' box.
- 3. Generera rapporten:** A section for generating the report. The 'Utskriftstyp' is set to 'PDF'. A 'Starta' button is visible.

The 'Info' box in section 2 contains the following text: 'Rutinen används för att räkna fram kalkylmässig ränta. Är avskrivningen definitiv skapas en bokföringsorder som automatiskt läggs upp i redovisningen om detta är angivet i parametern.'

Rutinen används för att beräkna kalkylmässiga ränta för perioden/räkenskapsåret (avskrivning på återanskaffningsvärdet).

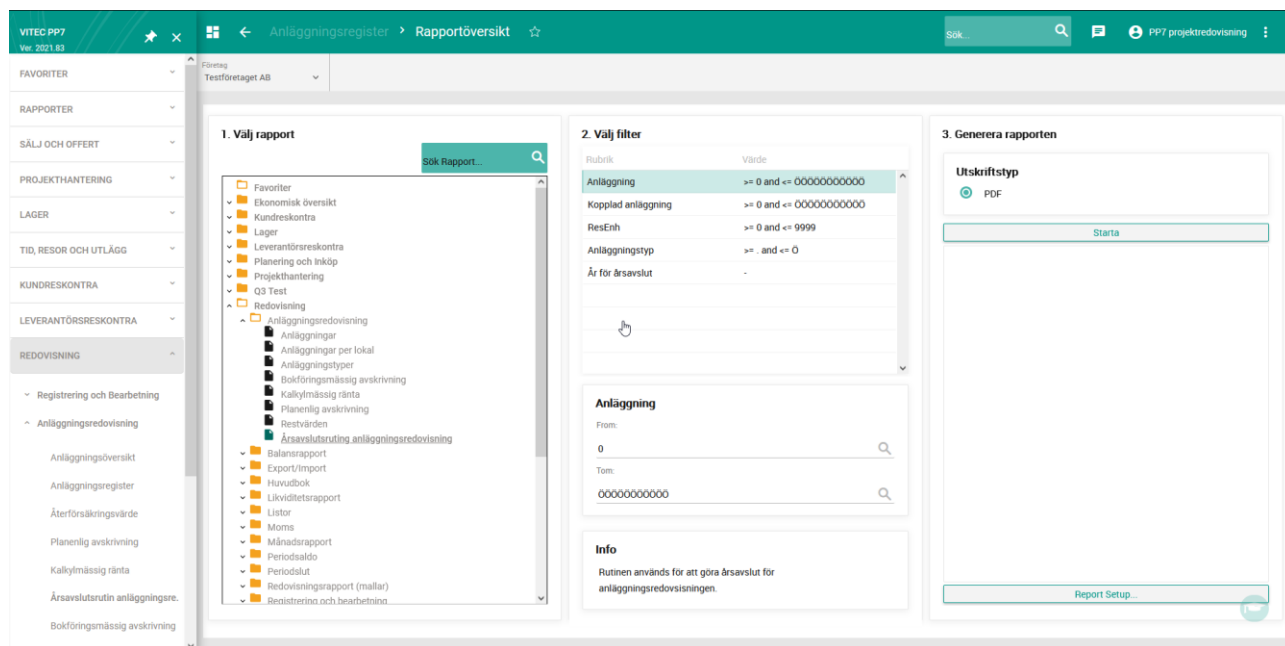
Rutinen ska endast köras 1 gång per år, före Årsskifteskörning.

Anläggningstyp styr villkoren för den kalkylmässiga avskrivningen.

Kom ihåg att köra dagboksfastställande avseende skapade avskrivningsverifikat i redovisningen (VerTyp "G") efter definitiv körning.

Vid beräkning av kalkylmässig avskrivning räknas först anskaffnings/ IB-anskaffningsvärde upp enligt nuvärdesprocent angiven på aktuell anläggningstyp.

Årsavslutsrutin Anl Redovisning



Årsbyte i anläggningsredovisningen. Rutinen ska köras efter att årsbokslut har körts i redovisningen och före första avskrivningen på nya året.

OBS! Kör inga avskrivningar avseende nytt år förrän denna rutin är körd.

Rutinen kan vid behov köras selektivt med angivande av specifika urval.

I denna rutin sker följande:

- Nuvärdesuppräknig avseende återanskaffningsvärden för kalkylmässig avskrivning (enligt procentsats angiven för aktuell anläggningstyp).
- Nollställning av uppgiften "avskrivning i år" i anläggningsregistret.
- Senaste period (avskrivet) i anläggningsregistret sätts till period 00 avseende nytt år (inga avskrivningar kan sedan köras avseende avslutat år).

Ange år för årsavslut

Ange vilket år som ska avslutas och stängas för ytterligare avskrivningar i Anläggningsredovisningen.

Återförsäkringsvärde

The screenshot displays the Vitec PP7 software interface for the 'Återförsäkringsvärde' (Insurance Value) report. The top navigation bar shows 'Rapportöversikt > Återförsäkringsvärde'. The left sidebar menu is expanded to 'REDOVISNING' and includes options like 'Anläggningsredovisning', 'Anläggningsöversikt', 'Anläggningsregister', 'Återförsäkringsvärde', 'Planerlig avskrivning', 'Kalkymässig ränta', 'Årsavslutsrutin anläggningsre...', and 'Bokföringsmässig avskrivning'. The main content area features an 'Info' box with the text: 'Rutinen används för spara ett indexvärde för återförsäkring per år.' Below this are two search fields: 'Anläggningstyp' and 'År för årsavslut' with an 'Index' dropdown. The bottom right corner has 'TA BORT' and 'SPARA' buttons.

Anläggningstyp

Ange vilken typ.

År för avslut

Ange vilket år.

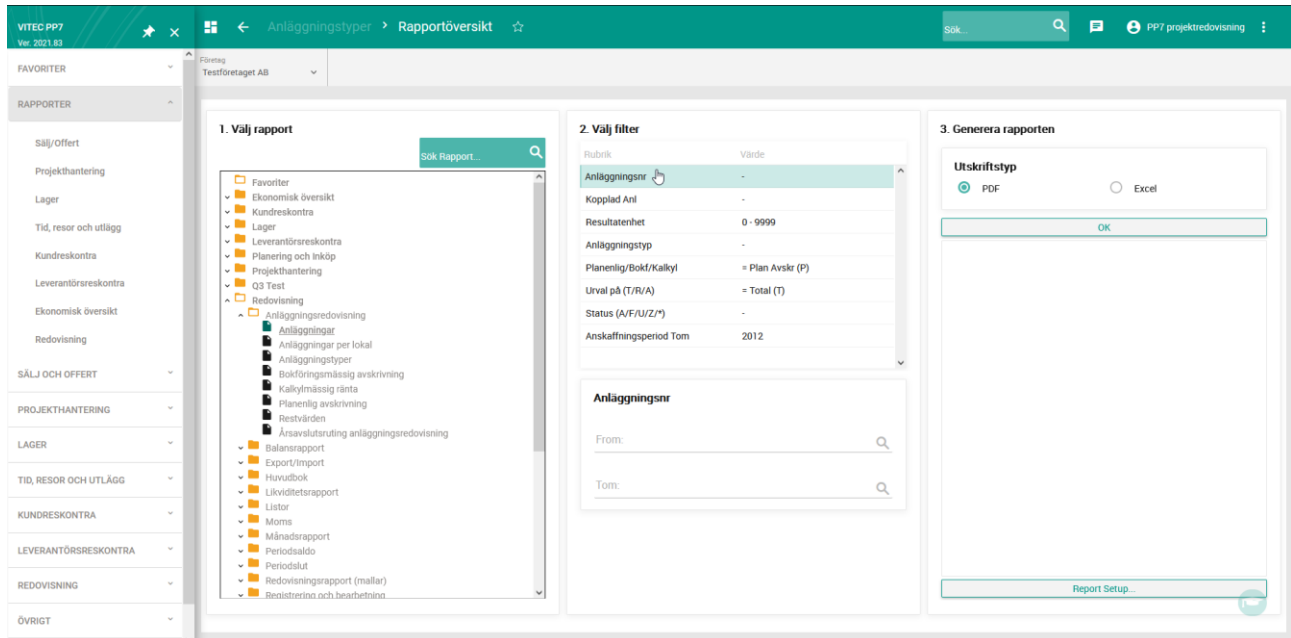
Index

Ange vilket index som ska användas.

Rapporter

Anläggningar

Utskrift av anläggningsregister enligt angiven Urval/Sortering/Summering.



Du kan ange allmänna filter som Anläggningsnr, Kopplad Anläggning, Resultatenhet och Anläggningstyp förutom de nedanstående.

Planenlig/Bokf/Kalkyl

Ange vilka avskrivningsvärden som ska presenteras på rapporten.

Urval på (T/R/A)

Ange om listan ska sorteras/brytas per:

- Totalt (T)
- Resultatenhet (R)
- Anläggningstyp (A)

Status (A/F/U/*)

Ange vilka vilket urval avseende status som ska göras:

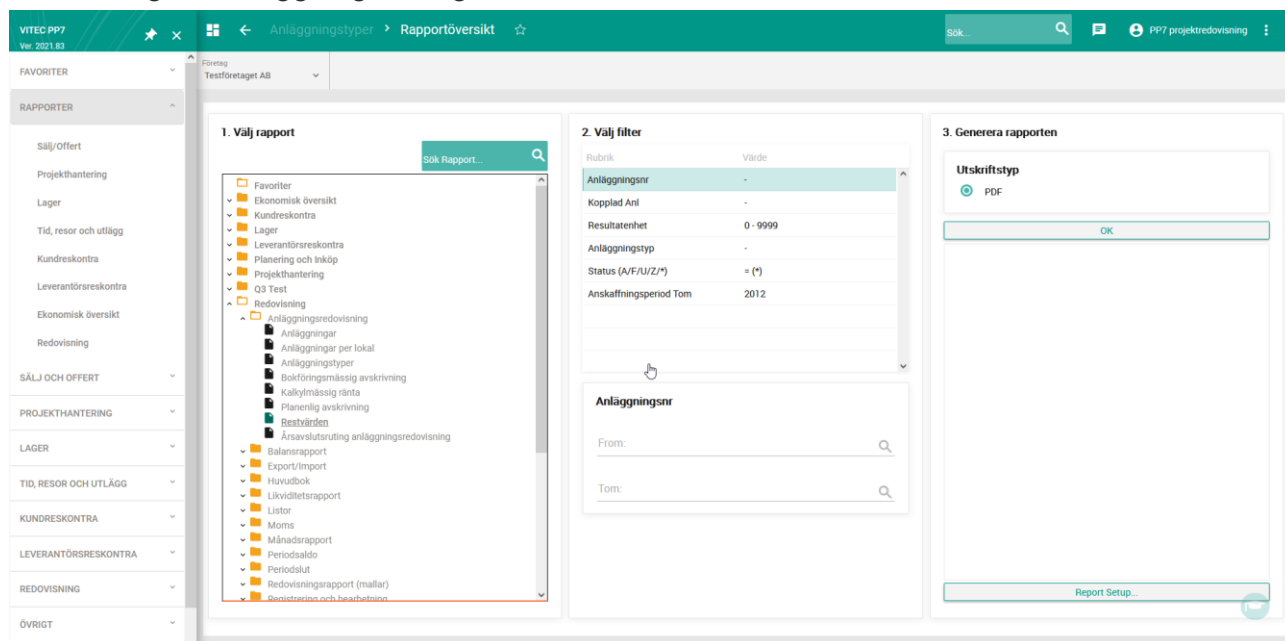
- Anskaffade (A)
- Försålda (F)
- Utrangerade (U)
- Alla (*)

Anskaffningsperiod Tom

Ange till och med vilken anskaffningsperiod.

Restvärden

Utskrift av anskaffnings- samt restvärden avseende planenlig samt bok-föringsmässig avskrivning för anläggningar enligt urval.



Du kan ange allmänna filter som Anläggningsnr, Kopplad Anläggning, Resultatenhet och Anläggningstyp förutom de nedanstående.

Status (A/F/U/*)

Ange vilka vilket urval avseende status som ska göras:

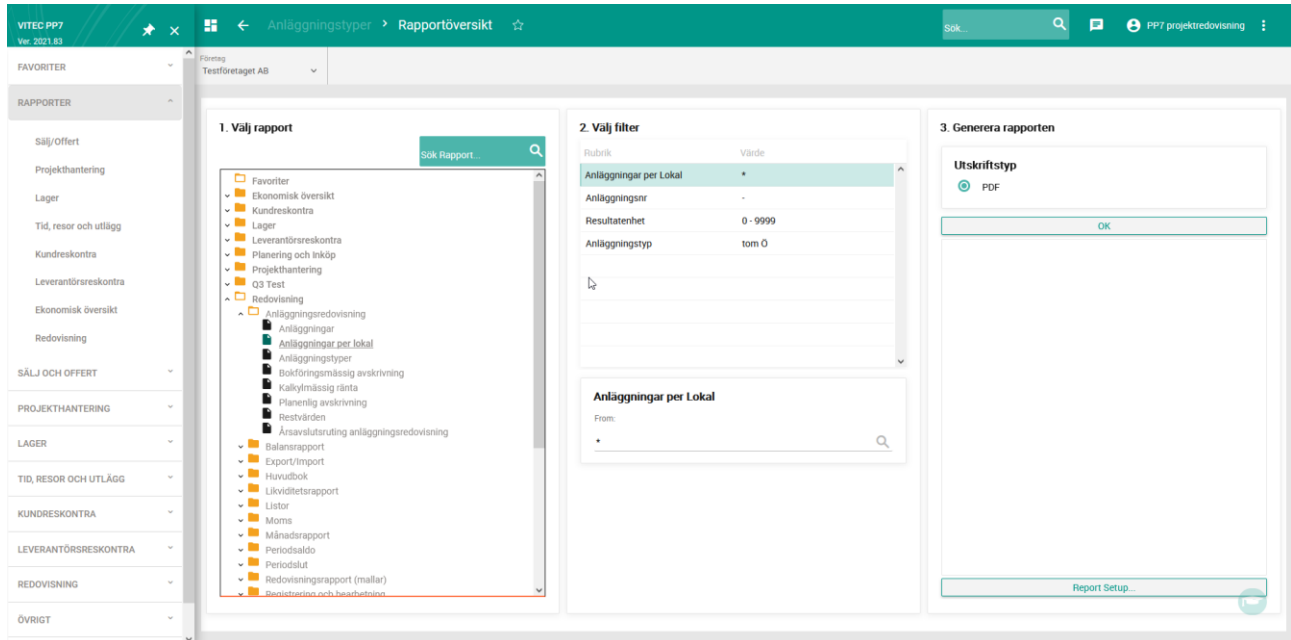
- Alla (A)
- Försålda (F)
- Utrangerade (U)
- Alla (*)

Anskaffningsperiod t.o.m.

Ange till och med vilken anskaffningsperiod.

Anläggningar per lokal

Rutinen används för utskrift av inventeringslista enligt angivet urval. Listan är tänkt att användas som underlag vid inventering. Utrymme finns för noteringar avseende varje anläggning/inventarier.



Exempel:

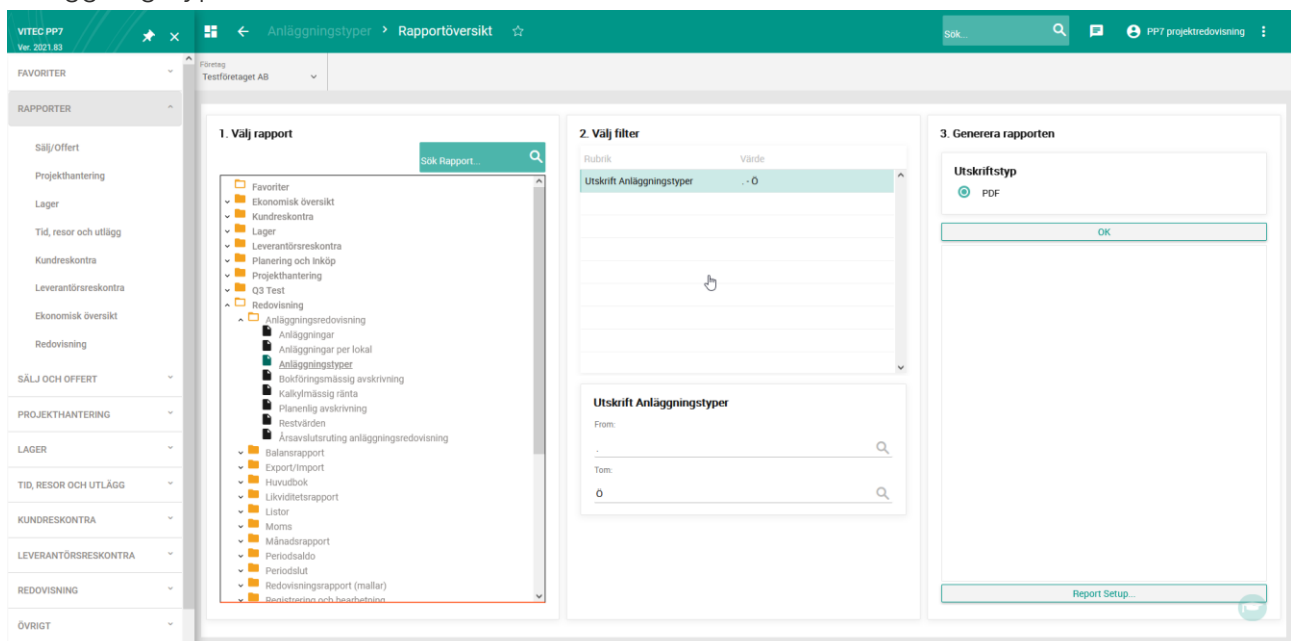
Lokal

Ange om alla (= *) eller endast anläggningar lokaliserad på angivet ställe ska skrivas ut.

* Ger alla.

Anläggningstyper

Utskrift av anläggningstyper. Rutinen skriver ut registeruppgifter avseende valda anläggningstyper.



Anläggningsredovisning parametrar och inställningar

Anläggningsparametrar

Rutinen används för att lägga upp de grundvillkor som gäller för anläggningsredovisning, avseende kopplingar till Leverantörsreskontra- samt Redovisningssystemet mm.

Fastställanden

Visar senast använda fastställandennummer. Vid start av systemet anges startvärde avseende fastställandennummerserie.

Kopplad Anl

Ange identitet för kopplad anläggning, som ska användas vid automatisk uppläggning, till exempel "ÖVRIGA".

Kom ihåg

att lägga upp den i rutinen "Kopplade anläggningar". Denna uppgift kan även lämnas blank, vilket innebär att anläggningar upplagda automatiskt inte kommer att kopplas (kan göras i efterhand vid behov).

Uppdatering pågår!

En statusflagga för att förhindra samtidig körning av avskrivningar från flera arbetsplatser (ska normalt vara 0).

Konto

Ange kontointervall som används för anläggningstillgångar, från och med samt till och med. Den används av Leverantörsreskontra, redovisning för automatisk Leverantörsreskontra och redovisning för att automatiskt lägga upp en anläggning (vid registrering av konto inom detta intervall, kommer systemet att lägga upp en anläggning i anläggningsredovisningen om så önskas). Anges det inget kontonummerintervall, så sker det aldrig någon automatisk uppläggning.

Senaste period planenlig avskr

En periodangivelse som visar senaste period avseende körning av planenlig avskrivning.

Sätts automatiskt vid planenlig avskrivning. Vid beställning av bokföringsmässig avskrivning, kontrollerar systemet att beställnings-datumet (år +12) inte överstiger detta datum. Det vill säga att man har "glömt" att köra planenlig avskrivning före den bokföringsmässiga (felsignal, samt "spärr").

Anläggningsnr

Ska anläggningsnumret vara ett löpande nummer med start på angivet Löpnummer (L), eller ska anläggningsnumret vara lika med inköpsverifikatets verifikationsnummer där 1:a positionen anger verifikationstyp?

Exempel

- Inköpt via leverantörsfaktura (vertyp L).
- Vernr 10001, ger Anlnr L10001. Används vid automatisk uppläggnings från Leverantörsreskontra- eller Redovisningssystemet.
- Om löpande nummer
 - Vid löpande nummerserie ange startnummer vid systemstart. Systemet uppdaterar sedan räknaren automatiskt vid upplägg av anläggningar.

Anläggningstyper

Typ	Namn	Anl konto
A	Anläggning	1220

Planenlig avskrivning		
Kostnad avskr	Konto värdeminskning	Procentsats
7832		20,00
	1229	

Bokföringsmässig avskrivning		
Avskr typ	Diff bokfrn planenlig	Procentsats A
Högsta av ovanstående	7833	20,00
	Ack överavskrivning	Procentsats R
	1299	30,00

Kalkylmässig avskrivning		
Konto värdeminskning	Kostnad kalkylmässig	Procentsats
0		0,00
		Nuvärdeprocent

Rutinen används för att hämta villkor och konton för avskrivningar. På varje anläggning ska det anges anläggningstyp, vilket bestämmer avskrivningsvillkor och konton för avskrivningar. Varje anläggningskonto ska ha sin specifika avskrivningstyp. Anläggningskontot styr anläggningstyp vid automatisk uppläggning.

Typ

Ange en bokstav som är lätt att komma ihåg för den anläggningstyp Ni lägger upp. En anläggningstyp läggs upp per anläggnings konto i balansräkningen.

Namn

Ge en kort beskrivning av anläggningstypen.

Anläggningskonto

Ange ett anläggningskonto för denna anläggningstyp.

Avskr sätt

Kan endast avskrivas från **anskaffningsvärdet = A**.

Procentsats

Ange årlig avskrivning i procent.

Kostnad avskrivning

Ange ett kostnadskonto för planenlig avskrivning.

Värdeminskning

Ange ett värdeminskningkonto för planenlig avskrivning.

Avskr sätt

Ange ett avskrivningssätt

- Avskrivning från anskaffningsvärdet (A)
- Avskrivning från bokfört restvärde (R)
- Högsta av ovanstående (H)

Procentsats (A)

Ange årlig avskrivning i procent från anskaffningsvärdet (20-regel).

Procentsats (R)

Ange årlig avskrivning i procent från restvärdet (exempel 30-regeln).

Diff Bokf och Plan

Ange det konto där skillnad bokföring och planering ska bokföras (över-, respektive underavskrivning).

Ack Överavskr

Ange ett konto för ackumulerade över-/underavskrivningar.

Avskr sätt

Ange avskrivningssätt (endast A). Avskrivning sker på uppräknat anskaffningsvärde (återanskaffningsvärdet).

Procentsats

Ange årlig avskrivning i procent (kalkylräntesats).

Värdeminskning

Ange värdeminskningsskonto för kalkylmässig avskrivning.

Kostnad kalkylm

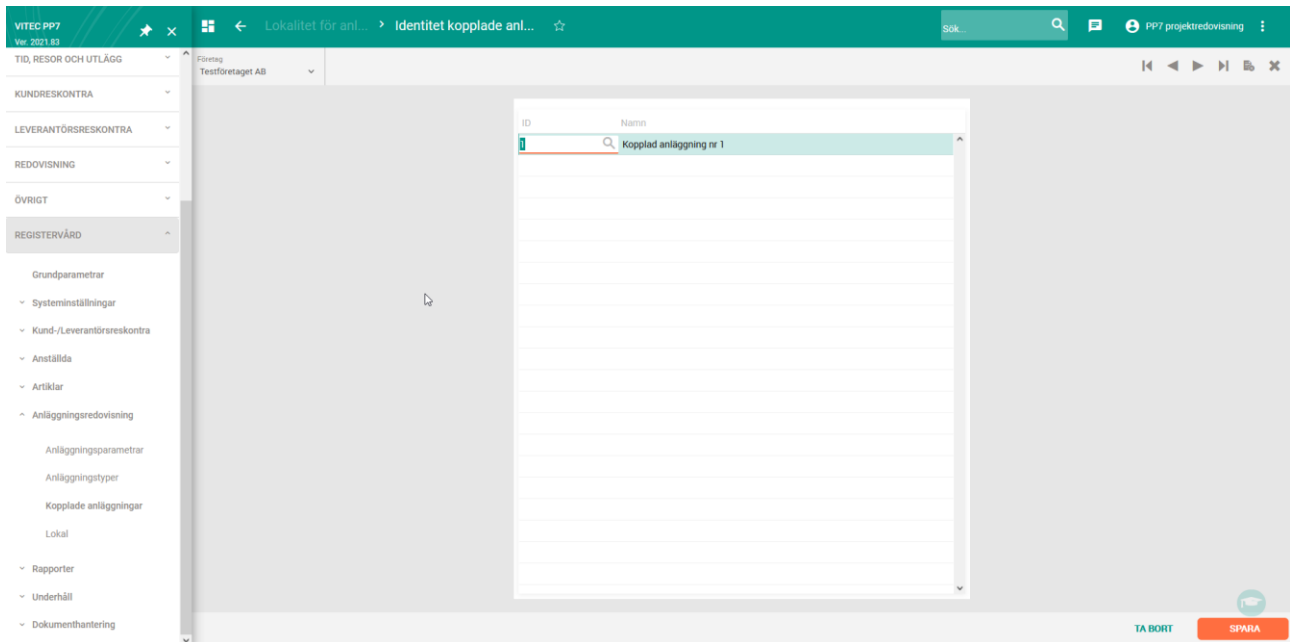
Ange kostnadskonto för kalkylmässig kostnad och kalkylmässig avskrivning.

NuvärdeProcent

Ange procent för nuvärdesberäkning avseende innevarande år (Årsvärde). Används tillsammans med IB-anskaffningsvärde vid beräkning av kalkylmässig ränta.

Uppräkning av IB återanskaffningsvärde görs i en speciell årsskifteskörning, vilken även använder denna procentuppgift för att skapa ett uppräknat IB- anskaffningsvärde i Anläggningsregistret, avseende aktuella anläggningar.

Kopplade anläggningar



Rutinen används för att registrera huvudanläggningar som utgör ett samlingsbegrepp för enskilda anläggningar i anläggningsregistret. Det vill säga att huvudanläggningarna läggs upp här och på varje enskild anläggning anges det sedan om den är kopplad till någon av dessa huvudanläggningar. Ett urval kan göras avseende kopplade anläggningar i anläggningsrapporter.

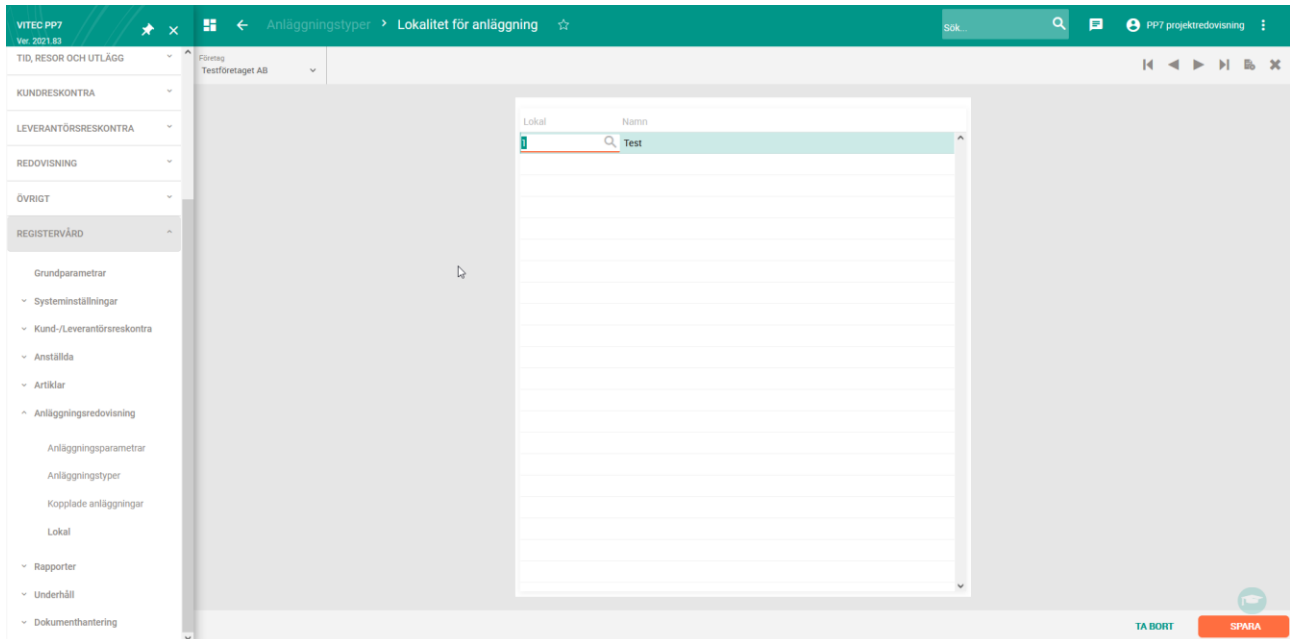
AnInr

Ange anläggningsnummer på den anläggning som är huvudanläggning till de kopplade anläggningarna.

Namn

Ange namnet på kopplad anläggning.

Lokal



I denna rutin lägger Ni upp de identiteter avseende lokationer som ska användas för att "fysiskt" knyta ihop anläggningar. Vid upplägg av anläggningar kan denna sedan knytas till aktuell "lokaliserad". En Inventeringslista samt en Försäkringsvärdesrapport kan sedan skrivas ut med urval, enligt önskad "lokalisering" (eller alla).

Lokal

Ange önskad identitet. Både siffror och bokstäver kan kombineras. Sökning av befintliga identiteter kan ske via "sökfunktioner".

Benämning

Ange benämning på lokal.