



Godkänna prognos – massgodkänna

Lathund Ekonomi

Reviderad: 2023-12-13

Innehållsförteckning

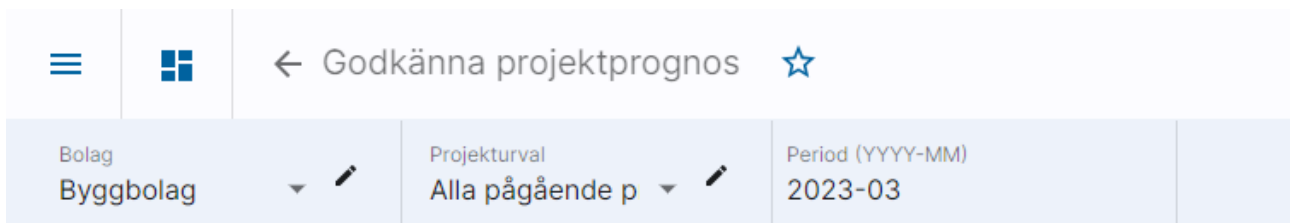
Godkänna prognos – massgodkänna	1
Lathund Ekonomi.....	1
Godkänna prognos med möjlighet att massgodkänna	3
Godkänna prognos.....	3
Välj Urval	3
Periodval	3
Vilken projektstatus väljs och visas?	4
Projekt med slutdatum filtreras bort per automatik	4
Vad visar godkännandebilden?	4
Kalkyl	5
Bokfört.....	5
Föregående prognos.....	5
Ny prognos	5
Orderstock	5
Symbolernas betydelse	5
Sortera.....	6
Summera	6
Se detaljer	7
Filter.....	7
Godkänna prognoser	8
Lås upp/ångra godkännande	8
Hur hämtas värden till föregående prognos	9

Godkänna prognos med möjlighet att massgodkänna

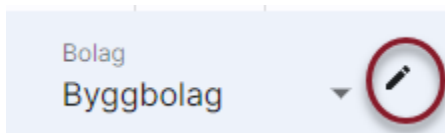
Godkänna prognos



Välj Urval



Bolagsurval och projekturval följer med din användare. Om du byter urval kommer systemet ihåg det till nästa gång. Byt i droplisten (klicka på pilen) om du önskar.

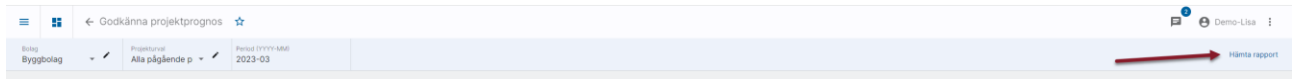


Periodval

Förutom bolagsurval och projekturval visas i denna bild även ett periodurval längst upp. Perioden före aktuell period föreslås alltid vid ny inloggning. Dvs om dagens datum är augusti så visas juli. Perioden bestämmer vad som är föregående prognos och vad som är prognos som lagts i aktuell period och kan ändras om man önskar. Ange i så fall År och Månad i formatet YYYY-MM i periodfältet. Period (YYYY-MM)
2023-03 Ändrad period följer med till övriga funktioner

som innehåller periodval. Vid ny inloggning återställs alltid periodvalet till perioden före aktuell period.

Klicka på 'Hämta rapport' för att listan med projekt att godkänna ska visas



Vilken projektstatus väljs och visas?

Om sista dagen i periodurvalet är mindre än dagens datum, så används sista dagen i periodurvalet. Exempel: Vi är i augusti och gör prognos för juli, då gör vi urval på projekt inklusive status per sista juli.

Om första dagen i periodurvalet är större än dagens datum, så används första dagen i periodurvalet. Exempel: Vi är i augusti, med gör periodurval för september. Då gör vi urval på projekt inklusive status per första september.

Om inget av ovanstående inträffar, så används dagens datum som urval. Exempel: Idag är det 2016-08-22 och periodurvalet är 2016-08. Då gör vi urval på projekt inklusive status per 2016-08-22.

Projekt med slutdatum filtreras bort per automatik

Projekt med passerat slutdatum (ej planerat utan verkligt slutdatum) filtreras bort per automatik i bilderna.

Om sista dagen i periodurvalet är mindre än dagens datum, så används sista dagen i periodurvalet. Exempel: Vi är i augusti och gör prognos för juli, då gör vi urval på projekt med slutdatum större än eller lika med sista juli (eller som saknar slutdatum).

Om första dagen i periodurvalet är större än dagens datum, så används första dagen i periodurvalet. Exempel: Vi är i augusti, med gör periodurval för september. Då gör vi urval på projekt med slutdatum större än eller lika med första september (eller som saknar slutdatum).

Om inget av ovanstående inträffar, så används dagens datum som urval. Exempel: Idag är det 2016-08-22 och periodurvalet är 2016-08. Då gör vi urval på projekt med slutdatum större än eller lika med 2016-08-22.

Vad visar godkännandebilden?

Byggbolag		Projekt		Kalkyl		Bokfört		Föreg prognos		Ny prognos		Orderstock	
Byggbolag	Projekt	TB	TG	TB	TG	TB	TG	TB	TG	TB	TG	TB	TG
101	1001 Entré datorhall Stororp	0,00	0,00 %	0,00	0,00 %	0,00	0,00 %	42 000,00	21,00 %	42 000,00	21,00 %	42 000,00	21,00 %
101	1002 Kv Hålemossen, div småjobb	0,00	0,00 %	62 781,00	100,00 %	0,00	0,00 %	0,00	0,00 %	0,00	0,00 %	0,00	0,00 %
101	3001 Bygget Nora hamnen	0,00	0,00 %	248 800,00	94,53 %	200 000,00	20,00 %	200 000,00	20,00 %	196 400,00	19,64 %	196 400,00	19,64 %
101	30011 Bygget Nora hamnen, Etapp 1, Storgatan 1	1 340 000,00	17,87 %	2 713 750,00	67,84 %	750 000,00	9,38 %	750 000,00	9,38 %	616 940,00	6,17 %	616 940,00	6,17 %
101	30012 Bygget Nora hamnen, Etapp 2, Storgatan 1A	350 000,00	13,73 %	-1 127 000,00	-28,17 %	800 000,00	16,67 %	800 000,00	16,67 %	594 600,00	5,95 %	594 600,00	5,95 %
101	30013 Bygget Nora hamnen, Etapp 3, Storgatan 1B	300 000,00	8,57 %	1 600 000,00	80,00 %	300 000,00	8,57 %	300 000,00	8,57 %	262 950,00	2,63 %	262 950,00	2,63 %
4001	Bilgateringen Fågared 5 %	0,00	0,00 %	-800 000,00	-80,00 %	0,00	0,00 %	0,00	0,00 %	0,00	0,00 %	0,00	0,00 %
101	40011 Bilgateringen ATAI	0,00	0,00 %	0,00	0,00 %	0,00	0,00 %	0,00	0,00 %	0,00	0,00 %	0,00	0,00 %
5001	Stora projektet (uppbyggnad) Larsens gret 0 %	2 000 000,00	9,09 %	-1 200 000,00	-6,00 %	0,00	0,00 %	2 000 000,00	9,09 %	2 000 000,00	9,09 %	2 000 000,00	9,09 %
101	9101 Interimid Göteborg	0,00	0,00 %	0,00	0,00 %	0,00	0,00 %	0,00	0,00 %	0,00	0,00 %	0,00	0,00 %
101	9102 Frånvaro Göteborg	0,00	0,00 %	-5 600,00	-0,05 %	0,00	0,00 %	0,00	0,00 %	5 600,00	0,05 %	5 600,00	0,05 %
101	9201 Interimid Stockholm	0,00	0,00 %	-23 200,00	-0,23 %	0,00	0,00 %	0,00	0,00 %	23 200,00	0,23 %	23 200,00	0,23 %

Kalkyl

I kolumnen kalkyl visas summan av den/de kalkyler för projektet som finns i ekonomisystemet (3L Pro)

Bokfört

Det bokförda utfallet visas i kolumnen bokfört. Utfallet tom vald period hämtas.

Föregående prognos

Föregående prognos är den senaste prognosen för projektet oavsett hur länge sedan den skapades. Systemet tittar på för vilken period en prognos senast skapades och hämtar värden från den budget i ekonomisystemet (3L Pro) som det motsvarar. Om månads-/kvartals-/ eller årsvärden visas här beror alltså på hur man arbetar med sina budgetar och hur de då är upplagda i ekonomisystemet (3L Pro).

Ny prognos

Den prognos som är lagd i aktuell period

Orderstock

Orderstocken inklusive de justerade intäkterna enligt den successiva vinstavräkningen. TG är alltid lika för ny prognos och orderstock.

Symbolernas betydelse

Byggbolag		Projekt		Kalkyl		Bokfört		Föreg prognos		Ny prognos		Orderstock	
Byggbolag	Projekt	TB	TG	TB	TG	TB	TG	TB	TG	TB	TG	TB	TG
101	1001 Entré datorhall Stororp	0,00	0,00 %	0,00	0,00 %	0,00	0,00 %	42 000,00	21,00 %	42 000,00	21,00 %	42 000,00	21,00 %
101	1002 Kv Hålemossen, div småjobb	0,00	0,00 %	62 781,00	100,00 %	0,00	0,00 %	0,00	0,00 %	0,00	0,00 %	0,00	0,00 %
101	3001 Bygget Nora hamnen	0,00	0,00 %	248 800,00	94,53 %	200 000,00	20,00 %	200 000,00	20,00 %	196 400,00	19,64 %	196 400,00	19,64 %
101	30011 Bygget Nora hamnen, Etapp 1, Storgatan 1	1 340 000,00	17,87 %	2 713 750,00	67,84 %	750 000,00	9,38 %	750 000,00	9,38 %	616 940,00	6,17 %	616 940,00	6,17 %
101	30012 Bygget Nora hamnen, Etapp 2, Storgatan 1A	350 000,00	13,73 %	-1 127 000,00	-28,17 %	800 000,00	16,67 %	800 000,00	16,67 %	594 600,00	5,95 %	594 600,00	5,95 %
101	30013 Bygget Nora hamnen, Etapp 3, Storgatan 1B	300 000,00	8,57 %	1 600 000,00	80,00 %	300 000,00	8,57 %	300 000,00	8,57 %	262 950,00	2,63 %	262 950,00	2,63 %
4001	Bilgateringen Fågared 5 %	0,00	0,00 %	-800 000,00	-80,00 %	0,00	0,00 %	0,00	0,00 %	0,00	0,00 %	0,00	0,00 %
101	40011 Bilgateringen ATAI	0,00	0,00 %	0,00	0,00 %	0,00	0,00 %	0,00	0,00 %	0,00	0,00 %	0,00	0,00 %



En godkänd prognos i tidigare period finns. Den går därför inte att låsa upp.



En godkänd prognos i denna period finns. Det är möjligt att låsa upp godkännandet, dvs ångra det genom att markera rutan och välja 'Lås upp'



Prognos finns i perioden och väntar på att godkännas



Projektet saknar prognos

Sortera

För att enkelt kunna sortera ut prognoser som tex avviker finns möjlighet att sortera inom de prognoser som visas. Det går att välja att sorter på TB eller TG. Fallande eller stigande. Alla kolumner är sorteringsbara. Klicka på pilarna bredvid aktuell sorteringsordning.

Byggbolag		Projekt		Period		Uppdatera rapport		Rapport skapat					
Byggbolag		Alfa pågående p		2023-03				29 november 2023 kl. 12:53					
Filtera på status													
Alfa													
Filtera på projekt...													
Byggbolag		Projekt		Kalkyl		Bakfört		Föreg. prognos		Ny prognos		Omlastad	
				TB / TG		TB / TG		TB / TG		TB / TG		TB / TG	
<input type="radio"/>		101	1001 Ennre datorhall Stororp	0,00	0,00 %	0,00	0,00 %	0,00	0,00 %	0,00	0,00 %	0,00	0,00 %
<input type="radio"/>		101	1002 Kv Hökrossen, div småjobb	0,00	0,00 %	62 781,00	100,00 %	0,00	0,00 %	0,00	0,00 %	0,00	0,00 %
<input type="radio"/>		101	3001 Bygget Norra hamnen	0,00	0,00 %	248 800,00	94,53 %	200 000,00	20,00 %	200 000,00	20,00 %	198 400,00	20,00 %
<input type="radio"/>		101	30011 Bygget Norra hamnen, Etapp 1, Storgatan 1	1 340 000,00	17,87 %	2 713 750,00	67,84 %	750 000,00	9,38 %	750 000,00	9,38 %	616 640,00	8,38 %
<input type="radio"/>		101	30012 Bygget Norra hamnen, Etapp 2, Storgatan 1A	350 000,00	13,73 %	-1 127 000,00	-281,75 %	900 000,00	16,67 %	800 000,00	16,67 %	584 600,00	16,67 %
<input type="radio"/>		101	30013 Bygget Norra hamnen, Etapp 3, Storgatan 1B	300 000,00	8,57 %	1 600 000,00	80,00 %	300 000,00	8,57 %	300 000,00	8,57 %	282 500,00	8,57 %
<input type="radio"/>		101	4001 Blågeringen Högåker sk	0,00	0,00 %	-800 000,00	0,00 %	0,00	0,00 %	0,00	0,00 %	0,00	0,00 %
<input type="radio"/>		101	40011 Blågeringen ATA1	0,00	0,00 %	0,00	0,00 %	0,00	0,00 %	0,00	0,00 %	0,00	0,00 %

Ett klick ger stigande ordning, ett klick till ger fallande ordning, ytterligare ett klick tar bort sortering från kolumnen.



Summera

Längst ned visas en summa av de prognoser som är markerade.

Godkända projektprognos											
Bolag		Projekturval		Period (YYYY-MM)		Rapport skapad					
3 Byggbolaget Vitec AB		Projekt att godkänna		2017-12		23 februari 2018 15:20					
Filtera på status											
Alla Filtera på projekt...											
Bolag	Projekt	Kalkyl		Bokfört		Föreg. prognos		Ny prognos		Onderstock	
		TB	TG	TB	TG	TB	TG	TB	TG	TB	TG
<input type="checkbox"/>	1 Demoprojekt 2017-T231	0	0,00 %	600 000	100,00 %	20 000	6,67 %	20 000	6,67 %	20 000	6,67 %
<input type="checkbox"/>	1000 Demoprojekt 2017-M620III	0	0,00 %	-850 100	-182,86 %	0	0,00 %	75 000	75,00 %	0	0,00 %
<input type="checkbox"/>	1002 TEST 20171228	0	0,00 %	0	0,00 %	0	0,00 %	0	0,00 %	0	0,00 %
<input type="checkbox"/>	2 Demo 2	0	0,00 %	232	10,39 %	13 000	10,40 %	13 000	10,40 %	12 768	10,40 %
<input checked="" type="checkbox"/>	3 35075 Demoprojekt 2015-K100	0	0,00 %	1 573 657	12,93 %	681 000	5,75 %	1 573 657	12,93 %	0	100,00 %
<input type="checkbox"/>	3 35076 Demoprojekt 2015-B453	500 000	8,33 %	541 929	9,50 %	512 000	9,08 %	512 000	9,08 %	0	0,00 %
<input checked="" type="checkbox"/>	3 35096 Demoprojekt 2016-N000, Nybyggnad av bilhall och	0	0,00 %	31 724	7,78 %	140 000	7,78 %	100 000	5,56 %	77 873	5,56 %
<input type="checkbox"/>	3 35098 Demoprojekt 2016-F400, Servicejobb inom gruvom	0	0,00 %	973	5,55 %	50 000	5,56 %	50 000	5,56 %	49 027	5,56 %
<input type="checkbox"/>	3 4316511 Demoprojekt 2016-R254, Hål i väg	0	0,00 %	-2 709	0,00 %	0	0,00 %	0	0,00 %	2 709	0,00 %
<input type="checkbox"/>	3 4317602 Demoprojekt 2017-I532, Gjutning av golv ute	0	0,00 %	0	0,00 %	0	0,00 %	0	0,00 %	0	0,00 %
<input type="checkbox"/>	3 650283 Demoprojekt 2015-G615	0	0,00 %	-5 322	-0,72 %	50 000	6,25 %	50 000	6,25 %	111	6,27 %
SUMMA, TB (Genomsnitt TG)		0	0,00 %	1 605 381	12,76 %	821 000	6,02 %	1 673 657	11,98 %	77 873	5,56 %

Här visas tex genomsnitts -TG för en snabb kontroll att valda prognoser är rimliga.

Se detaljer

Genom att klicka på 'Ny prognos-kolumnen' ser du detaljer för prognosen.

Byggbolag											
Bolag		Projekturval		Period (YYYY-MM)		Uppdaterad rapport					
Byggbolag		Alla pågående p		2023-03		29 november 2023 kl. 12:53					
Filtera på status											
Alla Filtera på projekt...											
Bolag	Projekt	Kalkyl		Bokfört		Föreg. prognos		Ny prognos		Onderstock	
		TB	TG	TB	TG	TB	TG	TB	TG	TB	TG
<input type="radio"/>	101 1001 Enre datorhall Stortorp	0,00	0,00 %	0,00	0,00 %	0,00	0,00 %	52 000,00	21,00 %	42 000,00	21,00 %
<input type="radio"/>	101 1002 Kv Håkmossen, div småjobb	0,00	0,00 %	62 781,00	100,00 %	0,00	0,00 %	0,00	0,00 %	0,00	0,00 %
<input type="radio"/>	101 3001 Bygget Nora hamnen	0,00	0,00 %	218 500,00	100,00 %	500 000,00	228,84 %	500 000,00	228,84 %	196 400,00	39,28 %
<input type="radio"/>	101 30011 Bygget Nora hamnen, Etapp 1, Storgatan 1	0,00	0,00 %	0,00	0,00 %	0,00	0,00 %	0,00	0,00 %	616 840,00	25,00 %
<input type="radio"/>	101 30012 Bygget Nora hamnen, Etapp 2, Storgatan 1A	0,00	0,00 %	0,00	0,00 %	0,00	0,00 %	0,00	0,00 %	594 600,00	16,67 %
<input type="radio"/>	101 30013 Bygget Nora hamnen, Etapp 3, Storgatan 1B	0,00	0,00 %	0,00	0,00 %	0,00	0,00 %	0,00	0,00 %	262 500,00	8,57 %
<input type="radio"/>	101 4001 Bågeringen	0,00	0,00 %	0,00	0,00 %	0,00	0,00 %	0,00	0,00 %	0,00	0,00 %
<input type="radio"/>	101 40011 Bågestinsen ATA1	0,00	0,00 %	0,00	0,00 %	0,00	0,00 %	0,00	0,00 %	0,00	0,00 %

Då visas samma information som i prognosregistreringen, men du kan inte ändra den här. Om du önskar en ändring får man gå till funktionen prognosregistrering.

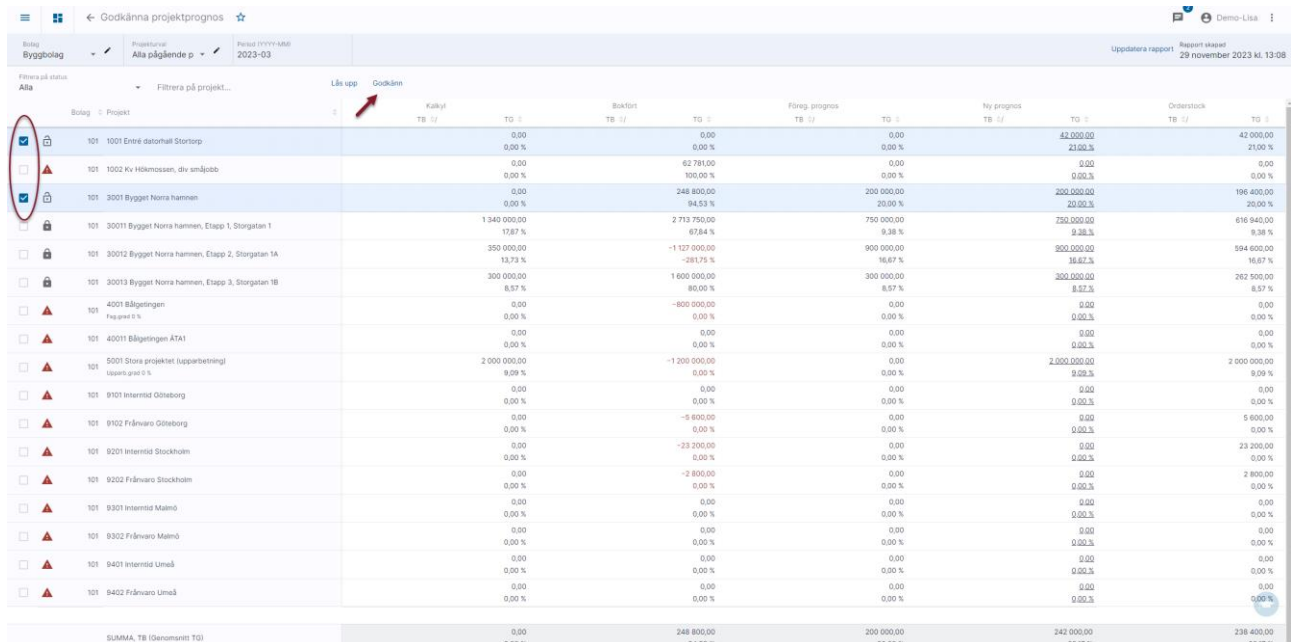
Filter

Det är möjligt att göra filter för att få fram de prognoser med den status du är intresserad av just nu.

Byggbolag		
Projekturval		Period (YYYY-MM)
Alla pågående p		2023-03
Filtera på status		
Alla Filtera på projekt...		
Alla	101 1001 Enre datorhall Stortorp	
Att godkänna	101 1002 Kv Håkmossen, div småjobb	
Godkända		
Godkända i tidigare prognos		
Saknar prognos		

Godkänna prognoser

Markera den eller de prognoser du önskar godkänna (Tips: använd sorteringsfunktionen och summeringsfunktionen för att hitta de prognoser som du inte behöver titta extra på) klickar du på 'Godkänn' Om någon av de markerade prognoserna redan är godkända kan du i stället klicka på 'Lås upp' för att låsa upp dem.

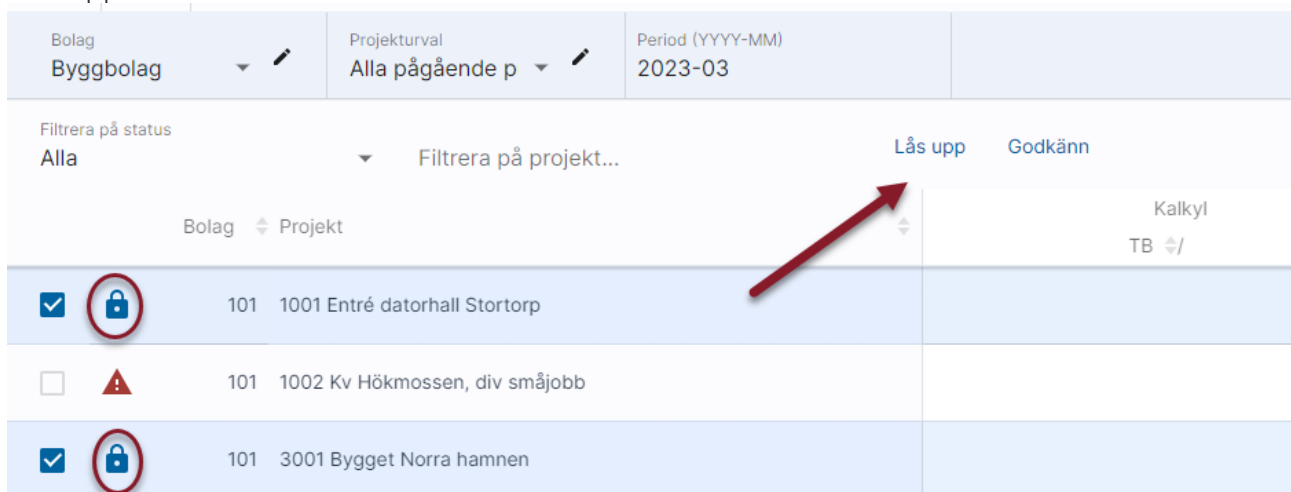


Bolag	Projekt	Kalkyl TB /:	TG %	Bokfört TB /:	TG %	Föreg prognos TB /:	TG %	Ny prognos TB /:	TG %	Orderstock TB /:	TG %
<input checked="" type="checkbox"/>	101 1001 Entré datorhall Stortorp	0,00	0,00 %	0,00	0,00 %	0,00	0,00 %	42 000,00	21,00 %	42 000,00	21,00 %
<input type="checkbox"/>	101 1002 Kv Hökmossen, div småjobb	0,00	0,00 %	62 781,00	100,00 %	0,00	0,00 %	0,00	0,00 %	0,00	0,00 %
<input checked="" type="checkbox"/>	101 3001 Bygget Norra hamnen	0,00	0,00 %	248 800,00	94,53 %	200 000,00	20,00 %	200 000,00	20,00 %	196 400,00	20,00 %
<input type="checkbox"/>	101 30011 Bygget Norra hamnen, Etapp 1, Storgatan 1	1 340 000,00	17,87 %	2 713 750,00	67,84 %	750 000,00	9,38 %	750 000,00	9,38 %	616 940,00	9,38 %
<input type="checkbox"/>	101 30012 Bygget Norra hamnen, Etapp 2, Storgatan 1A	350 000,00	13,73 %	-1 127 000,00	-281,75 %	900 000,00	16,67 %	900 000,00	16,67 %	594 600,00	16,67 %
<input type="checkbox"/>	101 30013 Bygget Norra hamnen, Etapp 3, Storgatan 1B	300 000,00	8,57 %	1 600 000,00	80,00 %	300 000,00	8,57 %	300 000,00	8,57 %	282 500,00	8,57 %
<input type="checkbox"/>	101 4001 Bålgringen - Fyrgard 1's	0,00	0,00 %	-800 000,00	0,00 %	0,00	0,00 %	0,00	0,00 %	0,00	0,00 %
<input type="checkbox"/>	101 40011 Bålgringen ATA1	0,00	0,00 %	0,00	0,00 %	0,00	0,00 %	0,00	0,00 %	0,00	0,00 %
<input type="checkbox"/>	101 5001 Stora projektet (supperbetning) - Uvans areal 0's	2 000 000,00	9,09 %	-1 200 000,00	0,00 %	0,00	0,00 %	2 000 000,00	9,09 %	2 000 000,00	9,09 %
<input type="checkbox"/>	101 9101 Interimid Göteborg	0,00	0,00 %	0,00	0,00 %	0,00	0,00 %	0,00	0,00 %	0,00	0,00 %
<input type="checkbox"/>	101 9102 Frånvaro Göteborg	0,00	0,00 %	-8 800,00	0,00 %	0,00	0,00 %	0,00	0,00 %	5 800,00	0,00 %
<input type="checkbox"/>	101 9201 Interimid Stockholm	0,00	0,00 %	-23 200,00	0,00 %	0,00	0,00 %	0,00	0,00 %	23 200,00	0,00 %
<input type="checkbox"/>	101 9202 Frånvaro Stockholm	0,00	0,00 %	-2 800,00	0,00 %	0,00	0,00 %	0,00	0,00 %	2 800,00	0,00 %
<input type="checkbox"/>	101 9301 Interimid Malmö	0,00	0,00 %	0,00	0,00 %	0,00	0,00 %	0,00	0,00 %	0,00	0,00 %
<input type="checkbox"/>	101 9302 Frånvaro Malmö	0,00	0,00 %	0,00	0,00 %	0,00	0,00 %	0,00	0,00 %	0,00	0,00 %
<input type="checkbox"/>	101 9401 Interimid Umeå	0,00	0,00 %	0,00	0,00 %	0,00	0,00 %	0,00	0,00 %	0,00	0,00 %
<input type="checkbox"/>	101 9402 Frånvaro Umeå	0,00	0,00 %	0,00	0,00 %	0,00	0,00 %	0,00	0,00 %	0,00	0,00 %
SUMMA, TB (ökonomsnitt) TG		0,00	0,00 %	248 800,00	94,53 %	200 000,00	20,00 %	242 000,00	20,17 %	238 400,00	20,17 %

Prognoserna får då ett blått hänglås som är möjligt att låsa upp så länge man valt denna period.

Lås upp/ångra godkännande

En prognos som är godkänd i vald period kan låsas upp, dvs godkännandet ångras och man kan justera prognosen. En prognos låses upp genom att man markerar prognosen och väljer 'Lås upp'.



Bolag	Projekt	Kalkyl TB /:
<input checked="" type="checkbox"/>	101 1001 Entré datorhall Stortorp	
<input type="checkbox"/>	101 1002 Kv Hökmossen, div småjobb	
<input checked="" type="checkbox"/>	101 3001 Bygget Norra hamnen	

Hur hämtas värden till föregående prognos

Exempel 1:

Aktuell period=2016-07 och senaste prognosen registrerades med period 2016-06 (tabellen pro_just). Värden hämtas då från den budget i 3L Pro som posten för 2016-06 pekar på. Det kan vara månadsbudgeten för juni, eller kvartalsbudgeten för Q3, eller hela årsbudgeten beroende på hur man arbetar med budget.

Exempel 2:

Aktuell period=2016-07 och senaste prognosen registrerades med period 2016-04 (tabellen pro_just). Värden hämtas då från den budget i 3L Pro som posten för 2016-04 pekar på. Det kan vara månadsbudgeten för juni, eller kvartalsbudgeten för Q2, eller hela årsbudgeten beroende på hur man arbetar med budget.

Exempel 3:

Aktuell period=2016-07 och senaste prognosen registrerades med period 2016-08 (tabellen pro_just). Då anser systemet att föregående prognos saknas.

Vid övergången från 3L Pro till Ekonomi då inga värden finns i budgeten i 3L Pro hämtas värden från tabellen pro_just till föregående prognos. (Funktionen för successiv vinstavräkning i 3L Pro sparade inga värden i budgeten i 3L Pro)