



Inyett Detect i Ekonomi

Lathund Ekonomi

Reviderad: 2025-01-24

Innehållsförteckning

Inyett Detect i Ekonomi.....	1
Lathund Ekonomi.....	1
Kontroll av leverantörsbetalningar via Inyett Detect.....	3
Så här gör du som skapar betalningar:	3
Så här gör du som attesterar leverantörsbetalningar:.....	9
Inyett-info i rapporten skapade betalningar	12

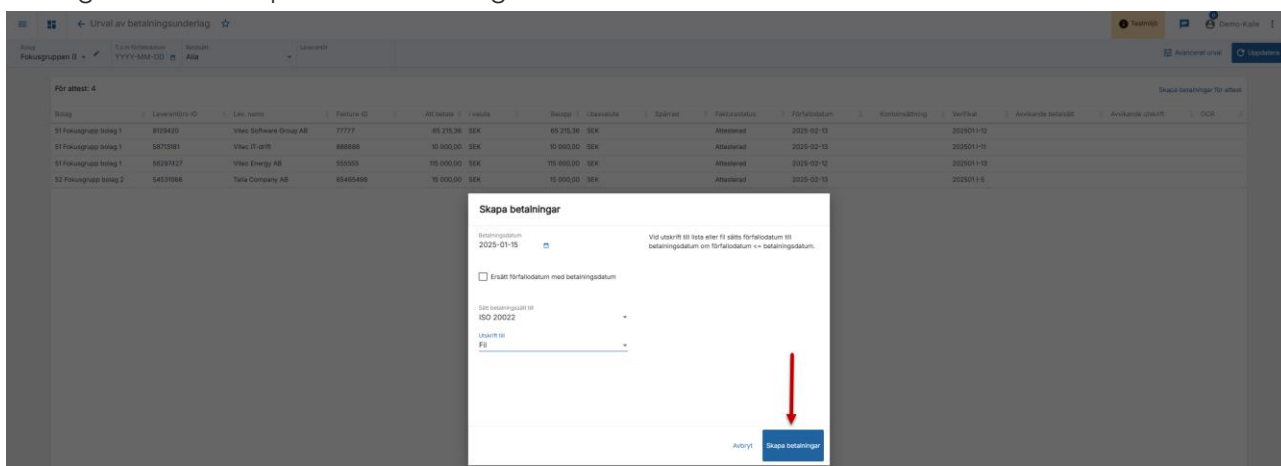
Kontroll av leverantörsbetalningar via Inyett Detect

Du har möjlighet att kontrollera dina leverantörsbetalningar hos Inyett direkt i Ekonomi innan du skickar dem till banken eller till Pagero för betalning. Eventuella varningar visas i attestvyn för att den som attesterar ska ha en möjlighet att ta beslut baserade på eventuella varningar.

Förutsättningarna för att betalningarna ska kontrolleras hos Inyett och eventuella varningar visas i attestvyn är att du har en godkänd API-nyckel och en aktiv koppling till Inyett i systemet. [Läs mer om det här>>](#)

Så här gör du som skapar betalningar:

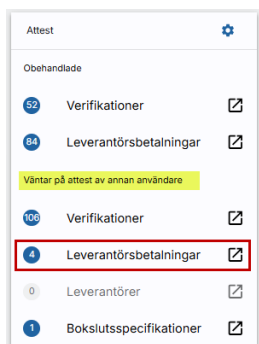
När betalningar som ska skrivas till fil skapas så skickas de automatiskt till Inyett. Processen för dig ser alltså ut precis som vanligt.



Notera att betalningar som skrivs till lista inte skickas till Inyett.

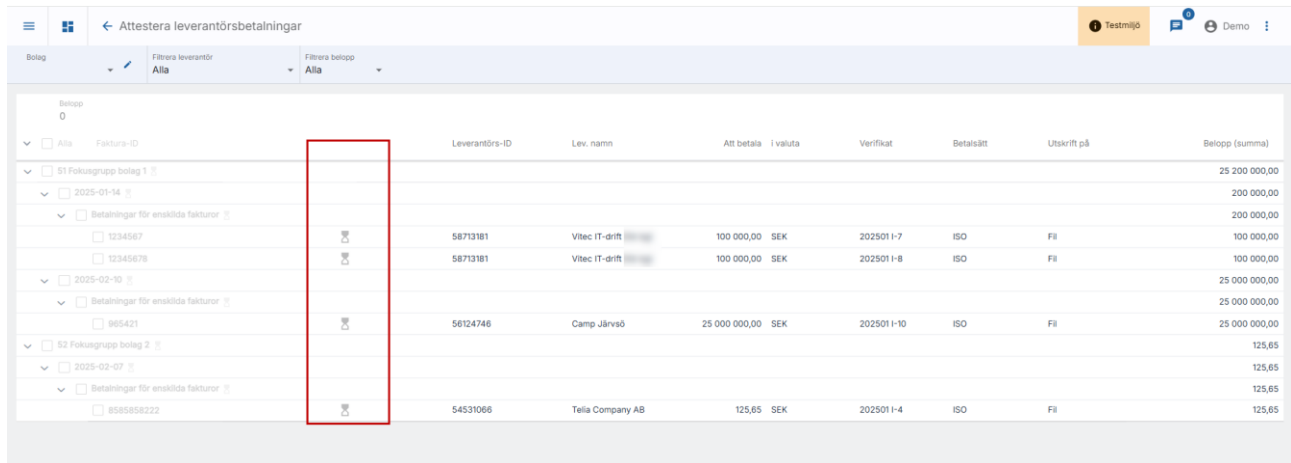
Med jämna mellanrum (med ca 1 minuts intervall) kontrollerar systemet om det finns något att skicka till Inyett och skickar i så fall betalningarna till Inyett via deras API.

När Inyett har genomfört kontrollen och svaret kommer tillbaka till Ekonomi så visas det i attestvyn. Som du vet så ser du inte de betalningar du själv har skapat i attestvyn, men du kan se status på betalningen under 'Väntar på attest av annan användare' på attestkortet om du vill.



Den som ska attestera går naturligtvis in på samma ställe som tidigare, dvs under 'Attest', men under 'Väntar på attest av annan användare' kan även du som skapade betalningarna kontrollera betalningarnas status hos Inyett.

Direkt när betalningarna är skapade ser det ut så här:



Bolag	Faktura-ID	Leverantörs-ID	Lev. namn	Att betala	i valuta	Verifikat	Betalsätt	Utskrift på	Belopp (summa)
Belopp 0									
☑ Alla									
☑ 91 Fokusgrupp bolag 1									25 200 000,00
☑ 2025-01-14									200 000,00
☑ Betalningar för enskilda fakturor									200 000,00
☑ 1234567		58713181	Vitec IT-drift	100 000,00	SEK	2025011-7	ISO	Fil	100 000,00
☑ 12345678		58713181	Vitec IT-drift	100 000,00	SEK	2025011-8	ISO	Fil	100 000,00
☑ 2025-02-10									25 000 000,00
☑ Betalningar för enskilda fakturor									25 000 000,00
☑ 985421		56124746	Camp Järnsö	25 000 000,00	SEK	2025011-10	ISO	Fil	25 000 000,00
☑ 82 Fokusgrupp bolag 2									125,65
☑ 2025-02-07									125,65
☑ Betalningar för enskilda fakturor									125,65
☑ 8585858222		54531066	Telia Company AB	125,65	SEK	2025011-4	ISO	Fil	125,65

Det betyder att betalningarna inte är skickade ännu. Följande ikoner kan förekomma:



Väntar på att skickas till Inyett



Har skickats till Inyett, men svaret har inte kommit tillbaka ännu. Det kan ta en stund för Inyett att processa betalningen.



Svar har kommit. Betalningen har en varning





Svar har kommit. Har kontrollerats hos Inyett utan anmärkning.



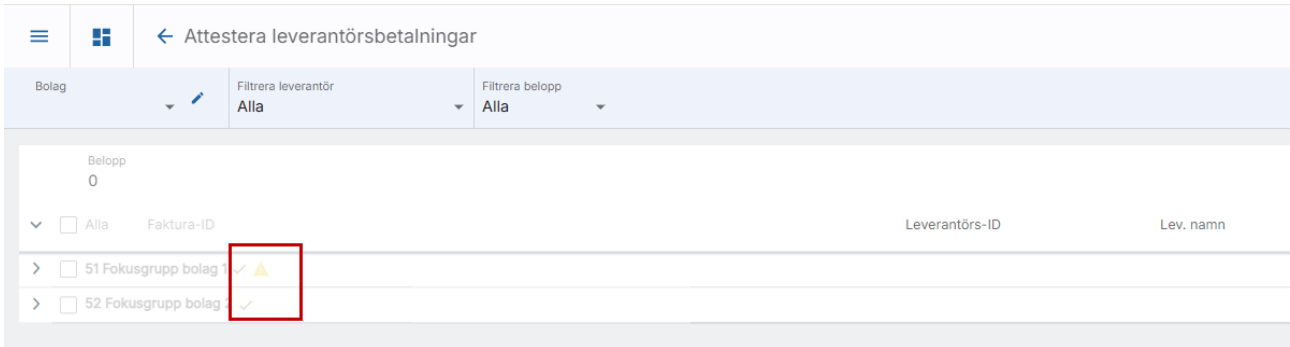
Något är fel på betalningen så att Inyett:s API inte accepterar den, det kan tex vara att valutakoden inte är en officiell valutakod eller att det är fel på något annat format. Klicka på ikonen för att få veta mer. Du behöver med stor sannolikhet radera betalningen i Ekonomi och skapa om den (när du har korrigerat de värden som är fel).



Kommunikationsfel med Inyett:s API. Du får veta mer genom att klicka på ikonen. Du kan tex behöva kontrollera att inställningarna, tex API-nyckeln är korrekt. Kontrollera också att Inyett inte har meddelat att de har problem med driften.

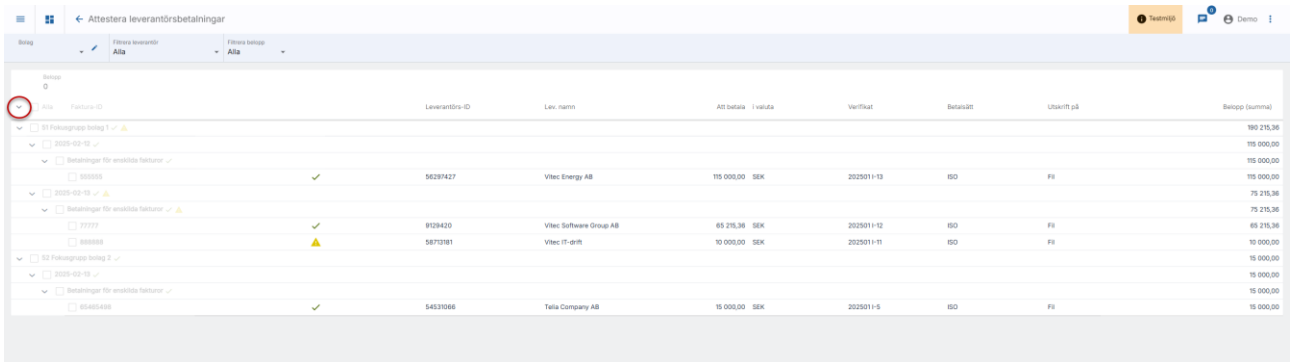
Notera att status på betalningen inte uppdateras så länge du är i vyn. Du behöver lämna vyn och gå in igen för att uppdatera status, tex om du har  eller  ikonerna och väntar på svar.

Status på underliggande nivåer visas summerat hela vägen upp, dvs ända upp på bolagsnivån, tex så här:



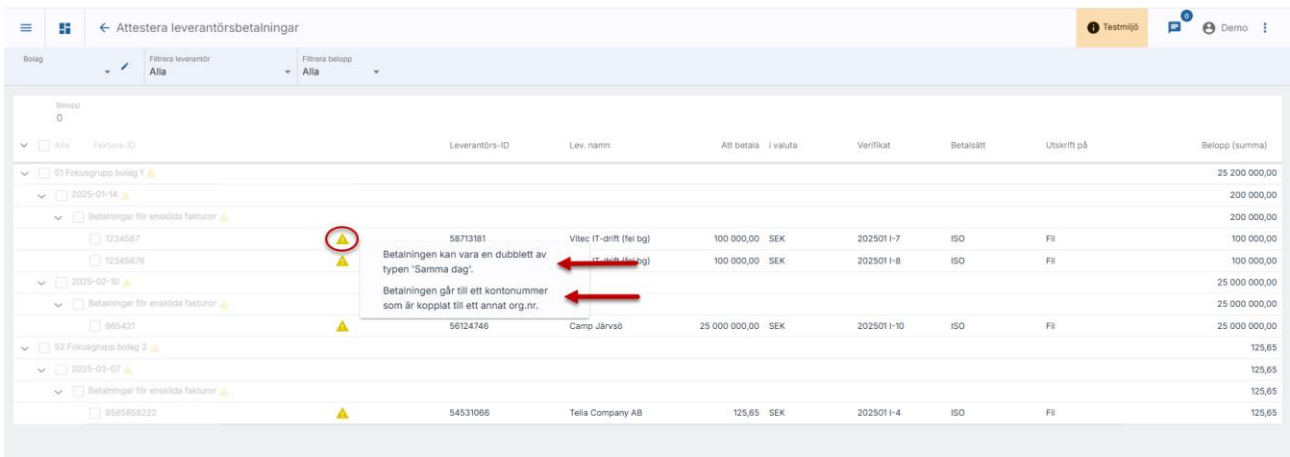
För bolag 51 finns det alltså både betalningar som är okej och betalningar som har varningar.

När du fäller ut listan så följer ikonerna med hela vägen ner till den enskilda transaktionen. Den enskilda transaktionen kan bara ha 1 Inyettstatus. Du kan fälla ut alla via pilen som är inringad i bilden.



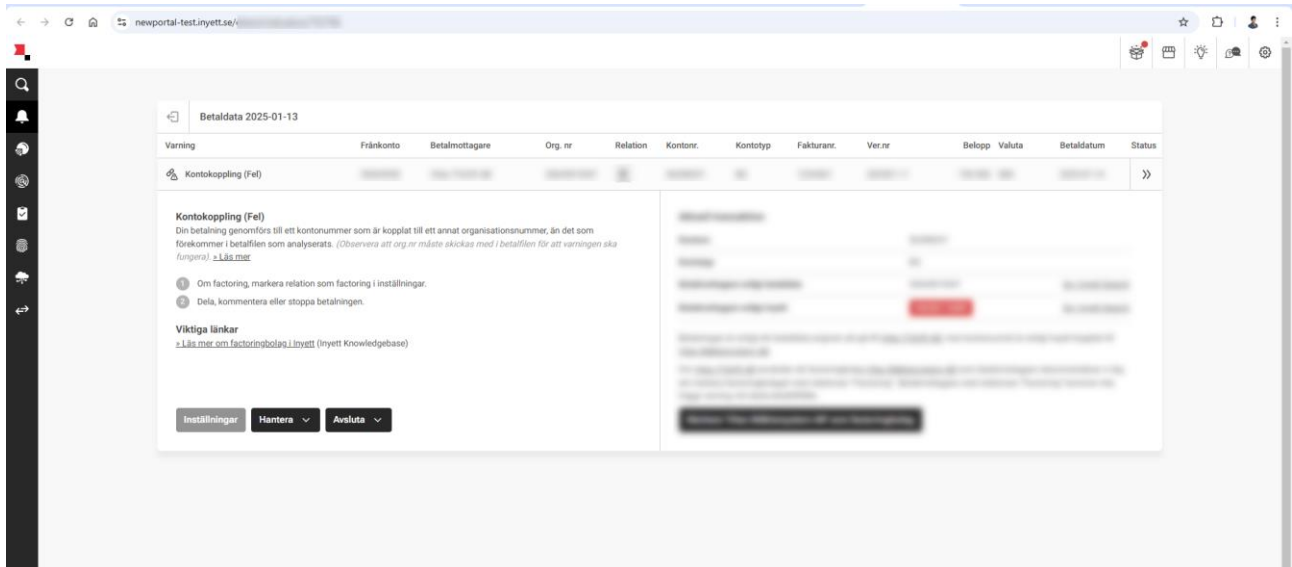
Om det är en betalning som har en varning så kan du klicka på varningsikonen på den enskilda betalningen. Det går inte att klicka på varningsikonen på summeringsnivå.

Det kan finnas flera varningar på en betalning. Alla visas. Du kan klicka på valfri varning för att komma direkt in i Inyett Detect och veta mer om den



Du behöver då vara inloggad i Inyett för att komma vidare. Den inloggningen hanteras av Inyett och inte av Vitec.

Så här ser det ut inne i Inyett när jag klickar på 'Betalingen går till ett kontonummer som är kopplat till ett annat org.nr.'

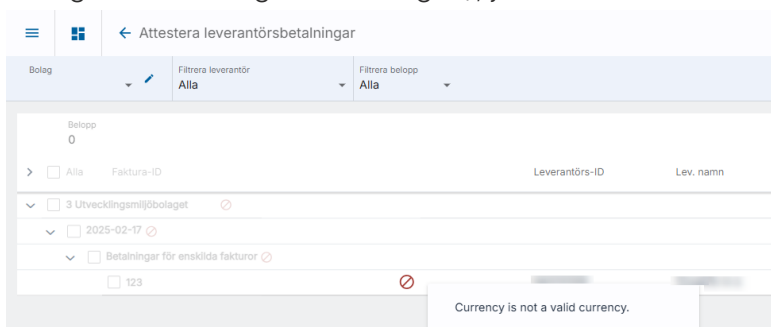


Om du har frågor kring det som visas inne i Inyett Detect så behöver du höra av dig till Inyett. Här har tyvärr inte Vitec rätt kunskaper.

Notera: Inyett planerar att utöka API:t med information om eventuell åtgärd eller hantering i Inyett Detect. När det finns på plats kommer vi att titta på att visa den informationen i Ekonomi, men än så länge är det alltså inte möjligt utan du ser bara den ursprungliga varningen. Vi tipsar däremot om att du kan ta ut rapporter av typen 'Skapade betalningar' och inkludera kolumnen om Inyettinfo, ta ut rapporten till Excel och skriva en notering om den åtgärd du har gjort i Inyett. [Läs mer om rapporten här >>](#)

Hur hanterar jag felkoder 🚫🔍?

Om du får en betalning som får den **röda ikonen**, den som betyder att något är fel, så kan du klicka på ikonen i anslutning till betalningen och få veta mer. I exemplet nedanför har jag angivit en valutakod som inte tas emot av Inyett. Du behöver radera betalningen (Via den vanliga rutinen 'ångra betalningar'), justera fakturan och sedan skapa betalningen på nytt.



Vilken åtgärd som krävs beror så klart på vilket felmeddelande som Inyett ger dig. Det är felmeddelandet från Inyett som visas när du klickar på den röda ikonen. Det går inte att komma vidare till Inyett Detect i detta fall eftersom Inyett inte har tagit emot betalningen för kontroll. I de allra flesta fall borde tågordningen vara att radera betalningen, justera fakturan eller leverantören, beroende på vad som är fel, och sedan skapa om betalningen.

Om du får den gula ikonen så betyder det att det inte går att kommunicera med Inyetts API. Du kan behöva kontrollera inställningarna i Ekonomi och att Inyett inte har meddelat att deras API ligger nere. Du kan kontrollera API-status [här>>](#) (Scrolla ner till Inyett) Du kan läsa mer om inställningarna [här>>](#). Om du har skickat betalningar via API:t tidigare och ingen har ändrat någon inställning så är det med stor sannolikhet API:t som ligger nere. Om det är första gången du ska skicka via API:t eller om du har ändrat någon inställning sedan sist så är det med stor sannolikhet inställningarna eller API-nyckel som är fel.

Attestera leverantörsbetalningar

Bolag: Filtdera leverantör: Alla Filtdera belopp: Alla

Belopp: 0

> <input type="checkbox"/> Alla	Faktura-ID	Leverantörs-ID	Lev. namn
✓ <input type="checkbox"/> 3 Utvecklingsmiljöbolaget (Dev)			
✓ <input type="checkbox"/> 2025-01-20			
✓ <input type="checkbox"/> Betalningar för enskilda fakturor			
<input type="checkbox"/> K7788		122456	Cellas Bygg
> <input type="checkbox"/> 2025-02-17			

Kontrollera uppkoppling

Skicka om till Inyett

När du har kontrollerat uppkopplingen och åtgärdat det som var fel så kan du välja 'Skicka om till Inyett'. Du får återkoppling att betalningen har skickats igen. Du behöver välja 'Skicka om' på varje betalning som har fastnat. I en framtida version kommer alla betalningar med gul ikon att skickas om när du väljer att göra det på en (1) av dem.

Betaling skickas om till Inyett

Belopp	Faktura-ID	Leverantörs-ID	Lev. namn	Att betala i valuta
0				
3 Utvecklingsmiljöbolaget (Dev)				
2025-01-20				
Betalningar för enskilda fakturor				
K7788				8 000,00 SEK

Bra att veta

- Om du väljer att ångra skapandet av en betalning i Ekonomi så raderas den också från Inyett eftersom du annars får varning om dubletter om/när du skapar och skickar betalningen igen.
- Om du väljer att redigera en betalning i samband med 'Redo för betalfil' så raderas betalningen från Inyett och skickas direkt till Inyett igen så att ett nytt svar visas i Attest av betalningar.
- Att en betalning skickas till Inyett eller raderas från Inyett loggas under Historik på fakturan, exempel:

Historik
2025-01-13 11:42:12, Inyett Betalningen har kontrollerats hos Inyett med varning.
2025-01-13 11:41:12, Inyett Betalningen har skickats till Inyett. Batchnummer Flodestest_13.
2025-01-13 11:40:19, Marie test 3 Ny betalning, belopp Betalning av 3231312 har skapats med belopp 1000 SEK

Du kan också se Inyettstatus på betalningen i rapporter av typen 'Skapade betalningar'. Kolumnen 'Inyettinfo' visar hur det ser ut. [Läs mer här>>](#)

Så här gör du som attesterar leverantörsbetalningar:

I attestvyn ser du Inyett-statusen för respektive betalning. Notera att betalningar som skrivs till lista inte skickas till Inyett.

Följande ikoner kan förekomma:



Väntar på att skickas till Inyett



Har skickats till Inyett, men svaret har inte kommit tillbaka ännu. Det kan ta en stund för Inyett att processa betalningen.



Svar har kommit. Betalningen har en varning



Svar har kommit. Har kontrollerats hos Inyett utan anmärkning.





Något är fel på betalningen så att Inyett:s API inte accepterar den, det kan tex vara att valutakoden inte är en officiell valutakod eller att det är fel på något annat format. Klicka på ikonen för att få veta mer. Du behöver med stor sannolikhet radera betalningen i Ekonomi och skapa om den (när du har korrigerat de värden som är fel).



Kommunikationsfel med Inyett:s API. Du får veta mer genom att klicka på ikonen. Du kan tex behöva kontrollera att inställningarna, tex API-nyckeln är korrekt. Kontrollera också att Inyett inte har meddelat att de har problem med driften.

Läs mer om hur du hanterar felkoder [här>>](#)

Notera att status på betalningen inte uppdateras så länge du är i vyn. Du behöver lämna vyn och gå in igen för att uppdatera status, tex om du har  eller  ikonerna och väntar på svar.

Status på underliggande nivåer visas summerat hela vägen upp, dvs ända upp på bolagsnivån, tex så här:

Bolag	Faktura-ID	Leverantör-ID	Lev. namn	Att betala	Valuta	Verifierat	Betalning	Utskrift på	Belopp (summa)
51	Fokusgrupp bolag 1								150 235,36
52	Fokusgrupp bolag 2								15 000,00

För bolag 51 finns det alltså både betalningar som är okej och betalningar som har varningar.

När du fäller ut listan så följer ikonerna med hela vägen ner till den enskilda transaktionen.

Bolag	Fokusgruppen	Filtrera leverantör	Filtrera belopp	Transaktion	Lev. namn	Att betala	Valuta	Verifierat	Betalsätt	Utskrift på	Belopp (summa)
01	Fokusgrupp bolag 1	Alla	Alla	2025-02-12	Vitec Energy AB	115 000,00	SEK	2025011-13	ISO	FI	115 000,00
02	Fokusgrupp bolag 2	Alla	Alla	2025-02-13	Vitec Software Group AB	65 215,36	SEK	2025011-12	ISO	FI	65 215,36
				2025-02-13	Vitec IT-drift	10 000,00	SEK	2025011-11	ISO	FI	10 000,00
				2025011-5	Telia Company AB	15 000,00	SEK	2025011-5	ISO	FI	15 000,00

Om det är en betalning som har en varning så kan du klicka på varningsikonen på den enskilda betalningen. Det går inte att klicka på varningsikonen på summeringsnivå.

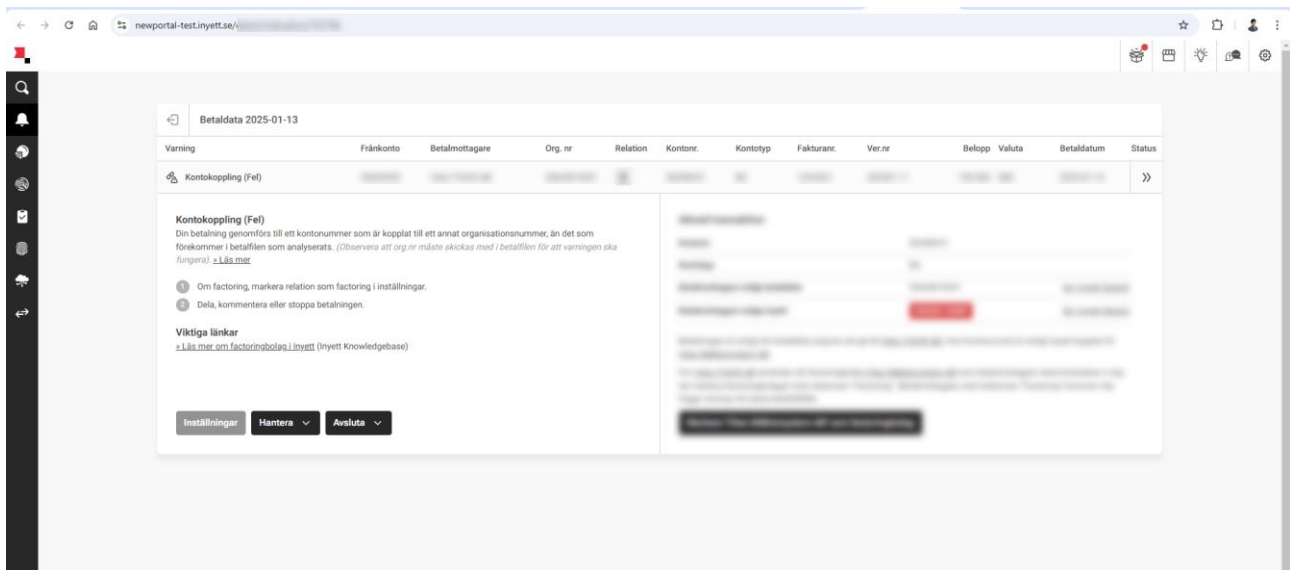
Det kan finnas flera varningar på en betalning. Alla visas. Du kan klicka på valfri varning för att komma direkt in i Inyett Detect och veta mer om den

Bolag	Fokusgruppen	Filtrera leverantör	Filtrera belopp	Transaktion	Lev. namn	Att betala	Valuta	Verifierat	Betalsätt	Utskrift på	Belopp (summa)
01	Fokusgrupp bolag 1	Alla	Alla	2025-01-14	Vitec IT-drift (tel bg)	100 000,00	SEK	2025011-7	ISO	FI	100 000,00
				2025-01-14	Vitec IT-drift (tel bg)	100 000,00	SEK	2025011-8	ISO	FI	100 000,00
				2025-02-10	Camp Järnsö	25 000 000,00	SEK	2025011-10	ISO	FI	25 000 000,00
				2025-02-07	Telia Company AB	125,65	SEK	2025011-4	ISO	FI	125,65

Betalningen kan vara en dubbllett av typen "Samma dag".
 Betalningen går till ett kontonummer som är kopplat till ett annat org.nr.

Du behöver då vara inloggad i Inyett för att komma vidare. Den inloggningen hanteras av Inyett och inte av Vitec.

Så här ser det ut inne i Inyett när jag klickar på 'Betalingen går till ett kontonummer som är kopplat till ett annat org.nr.'



Om du har frågor kring det som visas inne i Inyett Detect så behöver du höra av dig till Inyett. Här har tyvärr inte Vitec rätt kunskaper.

Notera: Inyett planerar att utöka API:t med information om eventuell åtgärd eller hantering i Inyett Detect. När det finns på plats kommer vi att titta på att visa den informationen i Ekonomi, men än så länge är det alltså inte möjligt. Du ser bara ursprungsvarningen.

Bra att veta

- Du kan attestera en betalning oavsett om det finns en varning på den eller inte.
- I rapporter av typen 'Skapade betalningar' kan du välja att se information från Inyett. Då ser du den eventuella varningen som kom från Inyett. Om det inte var någon varning så ser du ändå att betalningen har varit hos Inyett för kontroll. [Läs mer här>>](#)

Inyett-info i rapporten skapade betalningar

I rapporter av typen 'Skapade betalningar' finns 'Info Inyett' att välja in i rapporten.

I den kolumnen visas varning i klartext från Inyett (tex 'Kontokoppling fel!'). Om det är flera varningar så visas de i samma kolumn. Varningen visas oavsett om betalningen är bokförd eller inte. Om det inte finns någon varning sparad på betalningen (dvs att den har en OK-markering på något sätt) så framgår det genom att det står 'U.a.' (dvs utan anmärkning)

Tills vi har möjlighet att visa eventuella åtgärder som görs i Inyett inne i Ekonomi så är vårt tips att ni kan ta denna rapport till Excel och notera eventuella åtgärder eller kommentarer i en egen kolumn.

LeverantörID	Leverantörnamn	FakturalID	Belopp i valuta	Status	Info Inyett	Verifikat Faktura	Utskrift på	Betaldningsdatum	Betalningsätt	Attesterad av	Avsändande konto	Org. nr.
1607217	Kone Hissar AB	169428592	83 200,00	För attest	U.a.	20160112-7820	Fil	2024-12-24	Bankgiro			
1607217	Kone Hissar AB	169428592	83 200,00	För attest	U.a.	20160112-7820	Fil	2024-12-24	Bankgiro			
1607217	Kone Hissar AB	169428592	83 200,00	För attest	U.a.	20160112-7820	Fil	2024-12-24	Bankgiro			
1607217	Kone Hissar AB	169428592	83 200,00	För attest	U.a.	20160112-7820	Fil	2024-12-24	Bankgiro			
1607217	Kone Hissar AB	169428592	83 200,00	För attest	U.a.	20160112-7820	Fil	2024-12-24	Bankgiro			
1607217	Kone Hissar AB	169428592	83 200,00	För attest	U.a.	20160112-7820	Fil	2024-12-24	Bankgiro			
1607217	Kone Hissar AB	169428592	83 200,00	För attest	U.a.	20160112-7820	Fil	2024-12-24	Bankgiro			
1607217	Kone Hissar AB	169428592	83 200,00	För attest	U.a.	20160112-7820	Fil	2024-12-24	Bankgiro			
1607217	Kone Hissar AB	169428592	83 200,00	För attest	U.a.	20160112-7820	Fil	2024-12-24	Bankgiro			
1607217	Kone Hissar AB	169428592	83 200,00	För attest	U.a.	20160112-7820	Fil	2024-12-24	Bankgiro			
1607217	Kone Hissar AB	169428592	83 200,00	För attest	U.a.	20160112-7820	Fil	2024-12-24	Bankgiro			
1607217	Kone Hissar AB	169428592	83 200,00	För attest	U.a.	20160112-7820	Fil	2024-12-24	Bankgiro			
1607217	Kone Hissar AB	169428592	83 200,00	För attest	U.a.	20160112-7820	Fil	2024-12-24	Bankgiro			
1607217	Kone Hissar AB	169428592	83 200,00	För attest	U.a.	20160112-7820	Fil	2024-12-24	Bankgiro			
1607217	Kone Hissar AB	169428592	83 200,00	För attest	U.a.	20160112-7820	Fil	2024-12-24	Bankgiro			