

Nyhetsdokument Vitec Ekonomi – inkl 3L Pro

Version x.70 – mars 2019

Reviderat 2019-04-16



Table of Content

Version x.70	3
Inledning	3
Vitec Ekonomi – Nyheter	4
Avstämning på dashboard	4
Notera kring Avstämning mot Vitec Hyra	8
Drilldown visualiseras på ett nytt sätt.....	9
Menyval visas i listen.....	9
Verifiering av mejlkonto.....	10
Ny hantering av cache på vissa ställen.....	11
Banner om du använder cachad data i rapport	11
Ange för vilket datum koddelar ska visas.....	12
Bedömd upparbetningsgrad SVA – beräkning sker på täckningsbidraget	12
Förbättringar Excelformat rapporter	12
Öppna rad i listan görs genom klick på raden.....	13
Kunna välja värde i droplistan med Tab	13
Dashboard konfigurerbart.....	13
Ange bolag som rapportkontoplan ska hämtas ifrån då man har sammanslagen rapport.....	15
Möjlighet att göra urval på signatur i verifikationslistan	16
VitecEkonomiServices – Nyheter	17
3L Pro integrations – Nyheter	17
3L Pro – Nyheter	17
PEPPOL BIS Billing 3.....	17
Tillgång/rättigheter	18
Inställningar.....	18
Fakturakonstanter / Hantering av enheter	19
XML-dokumentation	20
Några skillnader mellan Svefakt 1.0 (som finns i 3L Pro sedan tidigare) och PEPPOL	20
Ny supportsida	21
Leverantörsskuldkonto följer inte med vid överföring av omkontering till Palette.....	22
Filtrering via rapportkontoplan vid skapande av SIE-fil	22
Vitec Ekonomi inkl integrationer - åtgärdade buggar	23
SR 190206 (x.69)	23
3L Pro – åtgärdade buggar	24
SP1 (x.69)	24
Patch 2019-03-06	24
SP 2 (x.69).....	24
Databasförändringar mellan x.69 och x.70	24

Version x.70

Inledning

I version x.70 av **Vitec Ekonomi** är den stora nyheten att vi nu har stöd för automatiska avstämningar av reskontran. Förutom leverantörsreskontran och kund- och hyresreskontran i 3L Pro får du också en automatisk avstämning av reskontran i Vitec Hyra. Vi har även gjort det möjligt att konfigurera sitt dashboard. Dessutom finns det en del mindre nyheter.

I **3L Pro** är den stora nyheten att det nu finns stöd för att skriva ut kundefakturor i format PEPPOL BIS Billing. Dessutom finns det en del mindre nyheter.

Läs mer om detaljerna nedan.

Vi återkommer med nyheter i version x.71 som har release i maj 2019.

Marie Lucander, produktledare Vitec Ekonomi

Johan Tufberg, utvecklingschef Vitec Ekonomi samt produktledare 3L Pro

Vitec Ekonomi – Nyheter

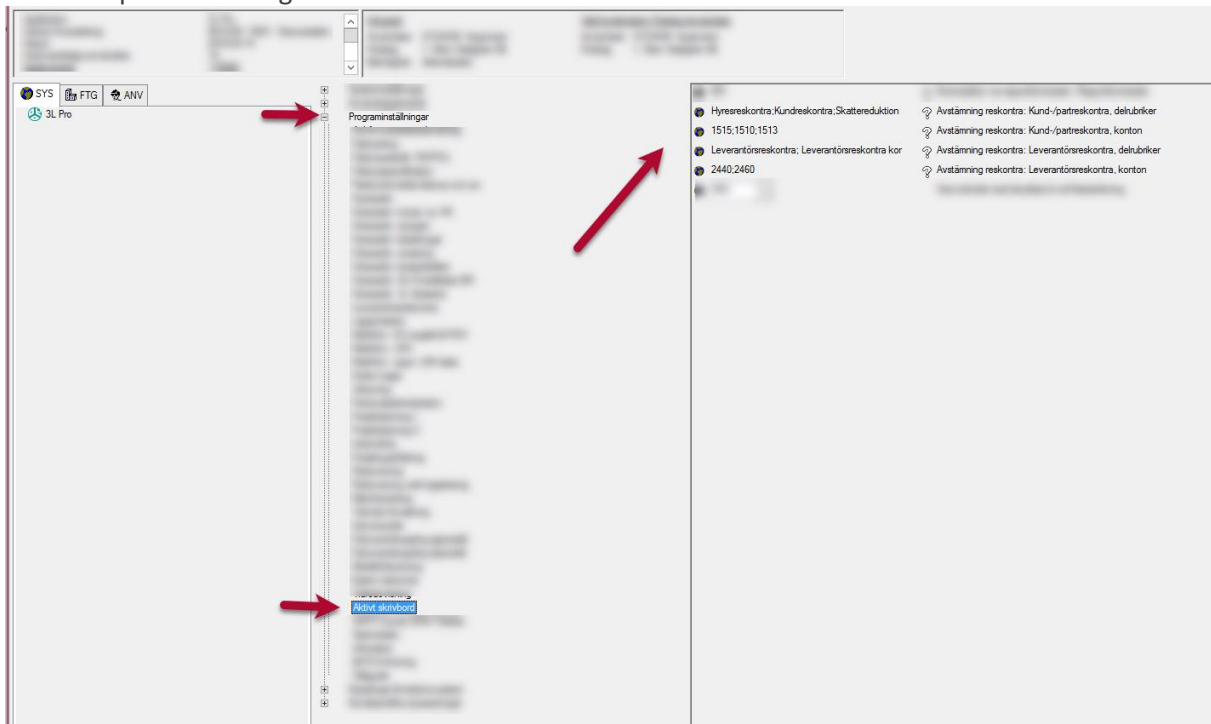
Avstämning på dashboard

På dashboard får du nu information om status på din reskontraavstämning. För tillfället stödjer vi avstämning av

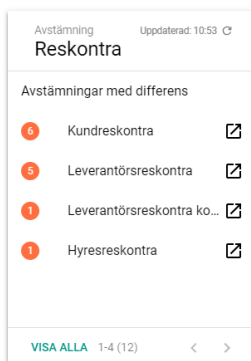
- Leverantörsreskontra i 3L Pro
- Kund – och hyresreskontra i 3L Pro
- Reskontra från Vitec Hyra (hyresfakturer och direktfakturer)

Notera att automatisk avstämning mot Vitec Hyra enbart fungerar om ni använder integrationen mellan systemen. Om ni av någon anledning importerar redovisningen via SIE4-filer så kommer den automatiska avstämningen inte att fungera mot Vitec Hyra eftersom det då inte finns någon integration som kan hämta värden. Har ni tidigare importerat med SIE4, men idag använder integrationen så kommer det att fungera.

Ställ in vilka konton du vill ha avstämning på under inställningar i 3L Pro. Ange också där vilken rubrik du vill ha på avstämningen:










På dashboardet ser du om du har några reskontraavstämningar som diffar:



Avstämning sker varannan timme och du ser i kortet när avstämningen senast uppdaterades. Om du vill hämta värden innan det sker automatiskt nästa gång går det bra att klicka på pilen för att uppdatera.

Siffran i den orange bollen visar hur många bolag som det finns differens för 6
Om du klickar på 'Visa alla' ser du alla avstämningar för alla bolag och status på dem.

Avstämning		Uppdaterad: 10:39 
Reskontra		
1 Vitec Fastighet AB		
✗	Kundreskontra	
3 Byggbolaget Vitec AB		
✗	Leverantörsreskontra	
✗	Leverantörsreskontra	
koncern 3		
✗	Hysesreskontra	
✓	Kundreskontra	
✗	Skattereduktion	
VISA SAMMANST. 1-2 (11) < >		

Om du klickar på  så kommer du in i avvikelseranalys. Om du går in från den summerade nivån är ett bolag förvalt, men du kan byta bolag i droplisten. Om du går in från ett enskilt bolag är det detta bolag du jobbar med.

← Avvikelse rapport	
1 - Vitec Fastighet AB	Reskontra Kundreskontra
6 - Förvaltning Vitec AB	
17 - Fastighets AB Vitec	Huvudbok 0,00
18 - Vitec Bygg och Co	
22 - Vitec bolag AB	
36 - Vitec i Storstad AB	

I den första nivån av avvikelseranalysen ser du vilka datum som det finns diffar. Datumurvalet föreslås till dagens datum minus en månad, men du kan ändra här om du vill och behöver. Om det tex är tomt i bilden när du kommer in så betyder det att det eller de datum där diffarna finns ligger mer än 1 månad bakåt i tiden. Välj 'Uppdatera rapport' när du angivit nytt datumintervall.

De datum som det finns diffar för visas

Datum	Reskontra	Huvudbok	Differens	Avvikelseanalys
2018-04-13	0,00	10 000,00	-10 000,00	VISA AVVIKELSER
2018-05-02	0,00	5 000,00	-5 000,00	VISA AVVIKELSER
2018-06-01	0,00	-1 200 000,00	1 200 000,00	VISA AVVIKELSER
2018-07-01	0,00	10 000,00	-10 000,00	VISA AVVIKELSER
2018-08-16	0,00	10 000,00	-10 000,00	VISA AVVIKELSER
2018-09-16	0,00	30 000,00	-30 000,00	VISA AVVIKELSER
2018-10-10	1 000,00	1 500,00	-500,00	VISA AVVIKELSER
2018-12-14	100 000,00	75 000,00	25 000,00	VISA AVVIKELSER
2018-12-20	-20 188 655,18	-20 189 155,18	500,00	VISA AVVIKELSER
2018-12-31	9 000,00	8 922,00	78,00	VISA AVVIKELSER
2019-02-21	534 999,00	450 000,00	84 999,00	VISA AVVIKELSER
2019-02-26	200 000,00	153 000,00	47 000,00	VISA AVVIKELSER

För att se vilka poster som finns i reskontra respektive huvudboken respektive dag klickar du på 'Visa avvikelser'

Datum	Belopp	Vemr	Fakturasn
<input type="checkbox"/>	2019-02-26	200 000,00	(201901)1:2 123
<input checked="" type="checkbox"/>	2019-02-26	12 500,00	(201901)1:3 6531

Datum	Belopp	Vemr	D/K	Ver text
<input type="checkbox"/>	2019-02-26	150 000,00	(201901)1:2	K Seifert Konsult BG
<input checked="" type="checkbox"/>	2019-02-26	12 500,00	(201901)1:3	K Jafack Lunch Fest o Catering
<input type="checkbox"/>	2019-02-26	3 000,00	(201901) 8-11	K hej och hä
<input type="checkbox"/>	2019-02-26	50 000,00	(201901) 8-14	K Korrigering felbokning i:2

Till vänster ser du vad som finns i reskontran denna dag och till höger ser du vad som finns i huvudboken denna dag. Vitec Ekonomi har hjälpt dig med att markera de poster som hör ihop genom att para ihop verifikationsnummer och belopp. (Om du tidigare importerat bokföring från

Vitec Hyra via SIE4 kan dessa inte automatprickas eftersom verifikationsnummer saknas för dessa i Vitec Hyra.)

Du kan själv markera/avmarkera poster för att 'pricka' vilka som hör ihop.

Reskontra				Differens avstämning		Differens markerat		Huvudbok			
212 500,00				-3 000,00		0,00		215 500,00			
Omarkerat				Omarkerat				Omarkerat			
0,00				0,00				3 000,00			
212 500,00				212 500,00				212 500,00			
Datum	Belopp	Vennr.	Fakturanr.	Datum	Belopp	Vennr.	D/K	Ver. text			
<input checked="" type="checkbox"/>	2019-02-26	200 000,00	(201901) L-2	<input checked="" type="checkbox"/>	2019-02-26	150 000,00	(201901) L-2	K	Selfert Konsult BG		
<input checked="" type="checkbox"/>	2019-02-26	12 500,00	(201901) L-3	<input checked="" type="checkbox"/>	2019-02-26	12 500,00	(201901) L-3	K	Jatack Lunch Fest o Catering		
				<input type="checkbox"/>	2019-02-26	3 000,00	(201901) B-11	K	hej och hå		
				<input checked="" type="checkbox"/>	2019-02-26	50 000,00	(201901) B-14	K	Korrigerig felbokning t-2		

På så vis kan du komma fram till vilken eller vilka poster som är orsak till diffen.

Du kan via välja om du vill se eller dölja de markerade posterna.

- Visa markerade
- Dölj markerade
- Visa omarkerade
- Dölj omarkerade

Om du markerar fler poster efter att du valt 'Dölj markerade' första gången så kan du 'Uppdatera dölj' för att dölja även de nya poster du markerat.

Reskontra				Differens avstämning		Differens markerat		Huvudbok			
212 500,00				-3 000,00		0,00		215 500,00			
Omarkerat				Omarkerat				Omarkerat			
0,00				0,00				3 000,00			
212 500,00				212 500,00				212 500,00			
Datum	Belopp	Vennr.	Fakturanr.	Datum	Belopp	Vennr.	D/K	Ver. text			
<input type="checkbox"/>	2019-02-26	3 000,00	(201901) B-11				K	hej och hå			

Du ser information om hur stor diffen är och du ser också så att du har markerat lika stora belopp på båda sidorna.

Differens avstämning	Differens markerat
-3 000,00	0,00

Om du skulle ha olika stora belopp markerat på de båda sidorna så är 'Differens markerat' rödfärgad och du ser hur stor differens är

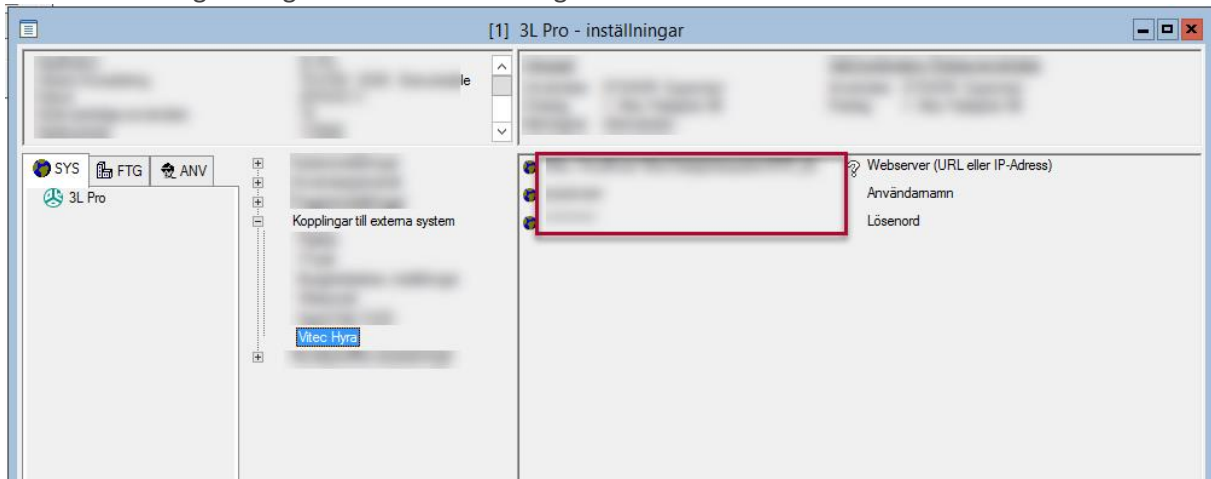
Differens avstämning	Differens markerat
-3 000,00	-50 000,00

Genom att klicka på länken för verifikationen kan du titta närmare på verifikationen. Det finns ännu ingen drilldown till reskontraposten som finns i 3L Pro, men den kommer när reskontran i Vitec Ekonomi är klar. Reskontraposten från Vitec Hyra kan vi inte öppna.

Notera kring Avstämning mot Vitec Hyra

Notera att automatisk avstämning mot Vitec Hyra enbart fungerar om ni använder **integrationen** mellan systemen. Om ni av någon anledning importerar redovisningen via SIE4-filer så kommer den automatiska avstämningen inte att fungera mot Vitec Hyra eftersom det då inte finns någon integration som kan hämta värden. Har ni tidigare importerat med SIE4, men idag använder integrationen så kommer det att fungera.

Avstämningen använder samma inställning som likviditetsanalysen så om ni har ställt in denna så behöver ni inte göra något mer. Den inställning som avses är den här:

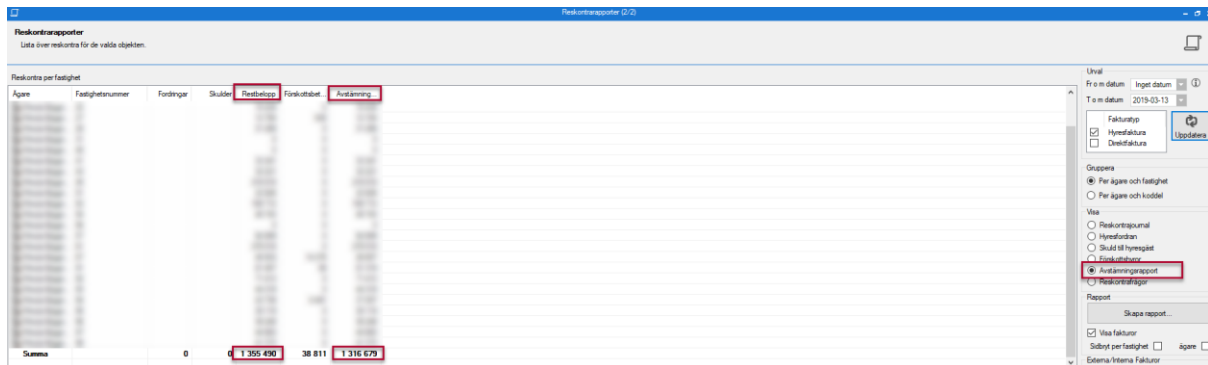


Vid avstämningen mot Vitec Hyra tittar vi på de fakturor, vars konteringsrader har en markering för att de överförts till ekonomisystemet. Du kommer alltså att kunna använda den automatiska avstämningen oavsett om du har direktöverföring, eller om du har schemalagd överföring eller överför manuellt, så länge integrationen är installerad och igång och inställningarna till Vitec Hyra är angivna enligt ovan.

Den automatiska 'prickningen' förutsätter att man har använt integrationen för överföring av bokföring, så om ni har fått in bokföringen på annat sätt, tex om ni tidigare använt sig er SIE4, så får du markera dessa poster manuellt vid en eventuell avvikelseanalys. Beloppen kommer dock att hämtas även om inte integrationen använts tidigare. Som nämnts ovan måste dock integrationen användas nu.

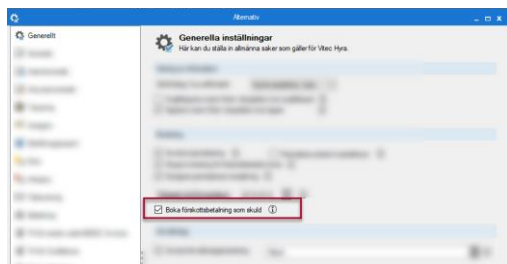
I version x.70 har vi inte stöd för automatisk avstämning av fakturor som lagts in som **manuella reskontraposter** i Vitec Hyra. Har du sådana kan de alltså vara orsaken till den eventuella diff som Vitec Ekonomi presenterar. From version x.71 kommer vi att stödja automatisk avstämning även av dessa.

Om du i början manuellt vill kontrollera vilket belopp Vitec Ekonomi tittar på så kan du titta i avstämningsrapporten i Vitec Hyra



Om ni använder 'Boka förskotts betalning som skuld' så är det beloppet i 'Restbelopp' som ska stämma med huvudboken i Vitec Ekonomi.

Om ni inte använder 'Boka förskotts betalning som skuld' så är det beloppet i 'Avstämningssaldo' som ska stämma med huvudboken i Vitec Ekonomi.



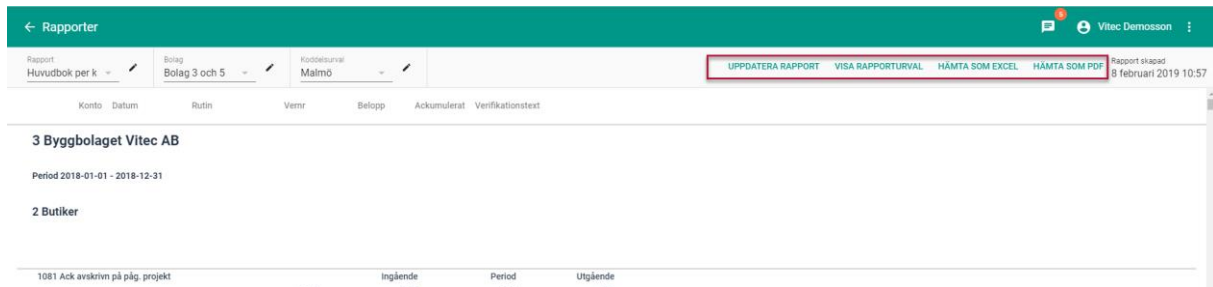
Drilldown visualiseras på ett nytt sätt

Där drilldown är möjlig visas detta nu med blå, understruken text

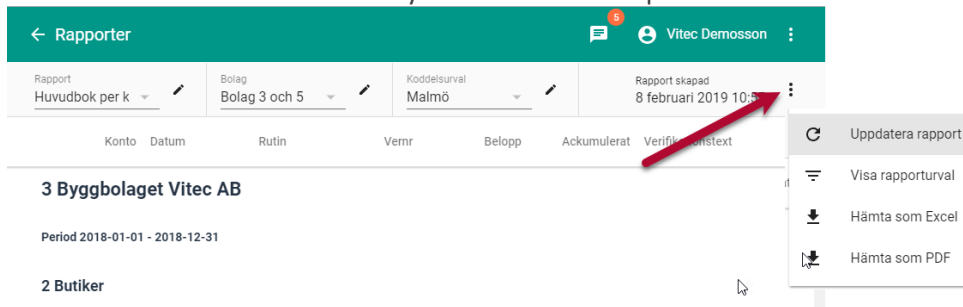
← Projektsammanställning				
Bolag Bolag 3 och 5	Projekturval Bedömd upparb	Period (YYYY-MM) 2018-10		
Filtrera projekt		Intäkter	Kostnader	TB Utfall
				TG
990001 Stora Tunnan Pågående, Upparbningsgrad bedömd Start: 2017-10-01 Planerat avslut: 2018-12-31		<u>25 000,00</u>	<u>-24 000,00</u>	1 000,00 4,00 %
334253 Demoprojekt 2016-A100 Pågående, Upparbningsgrad bedömd Start: 2016-01-10 Planerat avslut: 2017-02-28		<u>3 123 050,00</u>	<u>-772 627,26</u>	2 350 422,74 75,26 %

Menyval visas i listen

I de fall det finns plats på skärmen visas menyval i listen



Om skärmen är mindre visas menyvalen under de tre punkterna:



Verifiering av mejlkonto

På inställningssidan för mejlkonto som används för **inläsning av bokföringsordrar** och **inläsning av projektprognos** finns nu en verifieringsknapp

A screenshot of the 'Mejlkonto för bokföringsordrar' settings page. The page has a title bar with 'Mejlkonto för bokföringsordrar' and a 'Hjälp' icon. Below the title bar, there are two columns of input fields. The left column contains: 'Avsändare, namn', 'Imap', 'Användarnamn', 'Smtphost', and 'Smt, användarnamn'. The right column contains: 'Avsändare, mejladress', 'Mapp för lästa mejl', 'Lösenord', 'Smtport', and 'Smt, lösenord'. At the bottom right of the form, there is a blue button labeled 'VERIFIERA KONTO'. A red arrow points to this button.

Då du klickar på denna kontrollerar programmet att det går att komma åt det mejlkonto som är angivet. Kontroll sker på användarnamn och lösenord för Imap och Smt samt Imaphost/-port. Felmeddelande kan tex se ut så här:

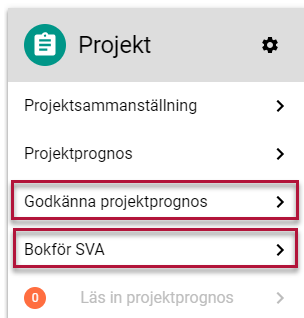
Mejlkonto för projektprognoser Hjälp

Avsändare, namn	Avsändare, mejladress
Imap	Mapp för lästa mejl
Användarnamn	Lösenord
Smtphost	Smtpport
Smt, användarnamn	Smt, lösenord

Användarnamn eller lösenord (Imap) är felaktigt.
VERIFIERA KONTO

Ny hantering av cache på vissa ställen

I 'Godkänna projektprognos' och 'Bokför SVA' sparas inte längre det framhämtade datat i två timmar utan du får hämta datat på nytt varje gång. Orsaken till detta är att du inte vill riskera att arbeta med inaktuellt data i dessa funktioner.



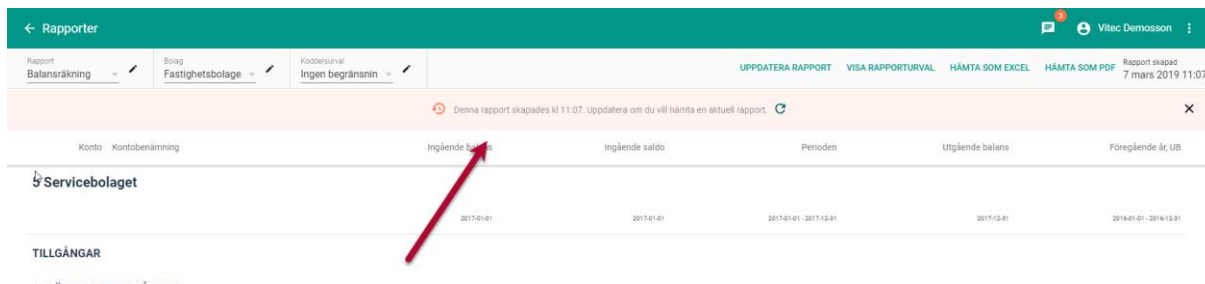
Du får fortfarande hjälp med att du kan göra något annat medan datat hämtas



I rapporter sparas fortfarande datat i två timmar så att du inte behöver vänta på att datat ska hämtas fram.

Banner om du använder cachad data i rapport

Precis som tidigare så sparas en rapport i två timmar. I version x.70 har vi gjort det tydligare att det är en sparad rapport du ser på skärmen om rapporten du ser skapades för en stund sedan. Du har möjlighet att fortsätta med den sparade rapporten, eller välja att uppdatera den. Då hämtas all data om igen.



← Rapporter

Rapport Balansräkning Bolag Fastighetsbolaget Koddelsurval Ingen begränsning

UPPDATERA RAPPORT VISA RAPPORTURVAL HÄMTA SOM EXCEL HÄMTA SOM PDF Rapport skapad 7 mars 2019 11:07

Den här rapporten skapades kl 11:07. Uppdatera om du vill hämta en aktuell rapport.

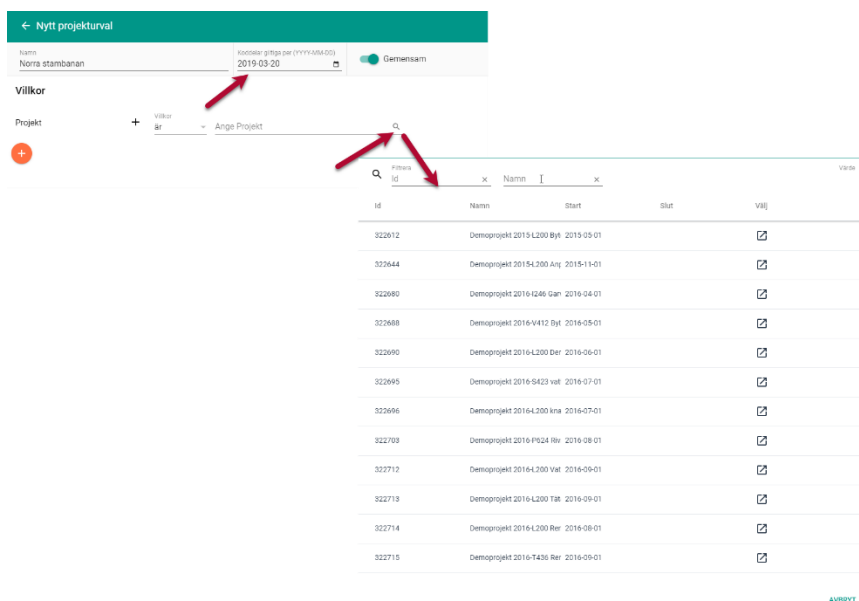
Konto	Kontobeskrivning	Ingående balans	Ingående saldo	Perioden	Utgående balans	Föregående år, UB
Servicebolaget						
		2017-01-01	2017-01-01	2017-01-01 - 2017-12-31	2017-12-31	2016-01-01 - 2016-12-31

TILLGÅNGAR

AMN ÅGOMINGSTH LÖRÅNGAR

Ange för vilket datum koddelar ska visas

Då du lägger upp ett projekturval eller koddelsurval kan du nu ange per vilket datum koddelarna som du kan välja bland ska vara giltiga. Datumet styr alltså vilka projekt eller övriga koddelar som du ser då du klickar på förstoringsglaset.



← Nytt projekturval

Namn: Norra stambanan | Koddelsurval: 2019-03-20 | Gemensamt

Villkor

Projekt + Villkor År - Ange Projekt

Id	Namn	Start	Slut	Välj
322672	Demoprojekt 2015-L200 Bjf	2015-05-01		☑
322644	Demoprojekt 2015-L200 Anj	2015-11-01		☑
322680	Demoprojekt 2016-L246 Gan	2016-04-01		☑
322688	Demoprojekt 2016-V412 Dyt	2016-05-01		☑
322690	Demoprojekt 2016-L200 Der	2016-06-01		☑
322695	Demoprojekt 2016-S423 vat	2016-07-01		☑
322696	Demoprojekt 2016-L200 kna	2016-07-01		☑
322703	Demoprojekt 2016-P124 Riv	2016-08-01		☑
322712	Demoprojekt 2016-L200 Vat	2016-09-01		☑
322713	Demoprojekt 2016-L200 Tat	2016-09-01		☑
322714	Demoprojekt 2016-L200 Rer	2016-08-01		☑
322715	Demoprojekt 2016-T426 Rer	2016-09-01		☑

AVBRYT

Bedömd upparbetningsgrad SVA – beräkning sker på täckningsbidraget

Nu räkna Vitec Ekonomi på täckningsbidraget i aktuell prognos istället för att räkna på intäkten. Detta gäller endast då projektet är av typen 'Bedömd upparbetningsgrad'. Den vanligaste varianten av SVA, dvs då vi tittar på den bokförda upparbetningsgraden räkna på samma sätt som tidigare.






Förbättringar Excelformat rapporter

I BR, RR, HB finns inte längre sammanfogade celler då du exporterar till Excel. Tidigare var summor och rubriker skrivna i sammanfogade celler.

Dessutom är kontonummer nu ett numeriskt värde så att det tex blir enklare att bygga formler för denna kolumn.

Öppna rad i listan görs genom klick på raden

Nu öppnas rader i listor genom ett klick på symbolen  som finns på raden

Utkast						Sök utkast
Bolag	Ver.datum	Rutin	Skapad	Modifierad	Kommentar	Öppna
5 Servicebolaget	2017-12-31	BO	2018-02-26	2018-02-26	Marie testar	
5 Servicebolaget	2017-12-31	BO	2018-02-26	2018-02-26	Utkast 2018-02-26	
5 Servicebolaget	2017-12-31	BO	2018-02-26	2018-02-26	Utkast 2018-02-26	
3 Byggbolaget Vitec AB	2018-05-08	B	2018-05-08	2018-05-08	Här sparar jag ett utkast som faktiskt balanserar	
3 Byggbolaget Vitec AB	2018-06-29	B	2018-06-29	2018-06-29	Marie testar 29 juni	

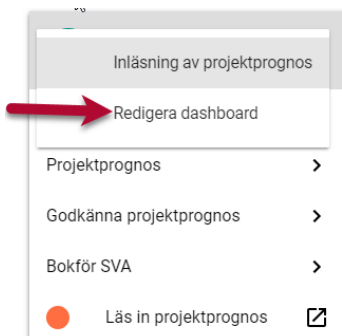
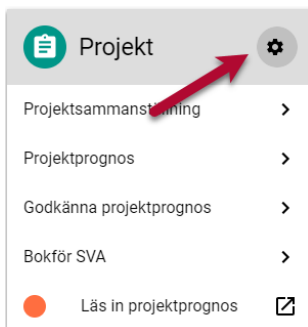
Kunna välja värde i droplistan med Tab

Det är nu möjligt att välja ett värde i droplistan med Tab i de vanligaste droplistorna. De droplistor där det fungerar är:

- Val av bolag
- Koddelsurval
- Projekturval
- Rutinlistan i verifikationsregistreringen

Dashboard konfigurerbart

Det är nu möjligt att ställa in vilka delar man vill se på sitt dashboard.



Visa/Dölj genvägar	
Administration	<input checked="" type="checkbox"/> Projektsammanställning
Hjälp	<input checked="" type="checkbox"/> Projektprognos
Likviditet	<input checked="" type="checkbox"/> Godkänna projektprognos
Mina urval	<input checked="" type="checkbox"/> Bokför SVA
Projekt	<input checked="" type="checkbox"/> Läs in projektprognos
Rapporter	
Redovisning	
Verifikationer	

STÅNG SPARA

Avmarkera de delar du inte vill se på dashboardet

Visa/Dölj genvägar	
Administration	<input type="checkbox"/> Projektsammanställning
Hjälp	<input checked="" type="checkbox"/> Projektprognos
Likviditet	<input type="checkbox"/> Godkänna projektprognos
Mina urval	<input type="checkbox"/> Bokför SVA
Projekt	<input checked="" type="checkbox"/> Läs in projektprognos
Rapporter	
Redovisning	
Verifikationer	

STÅNG SPARA

Så döljs de i kortet

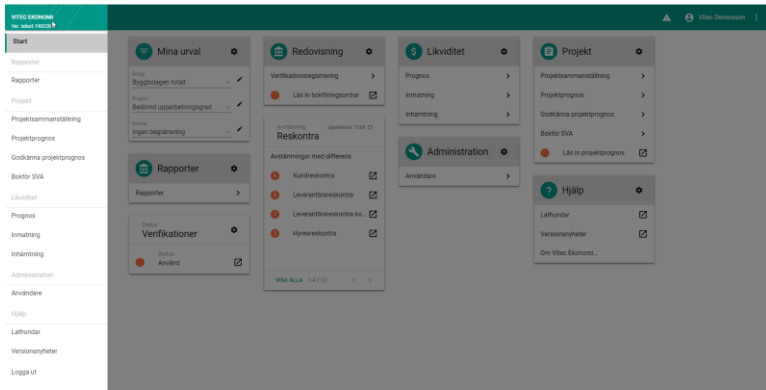
Projekt
⚙️

Projektprognos
➤

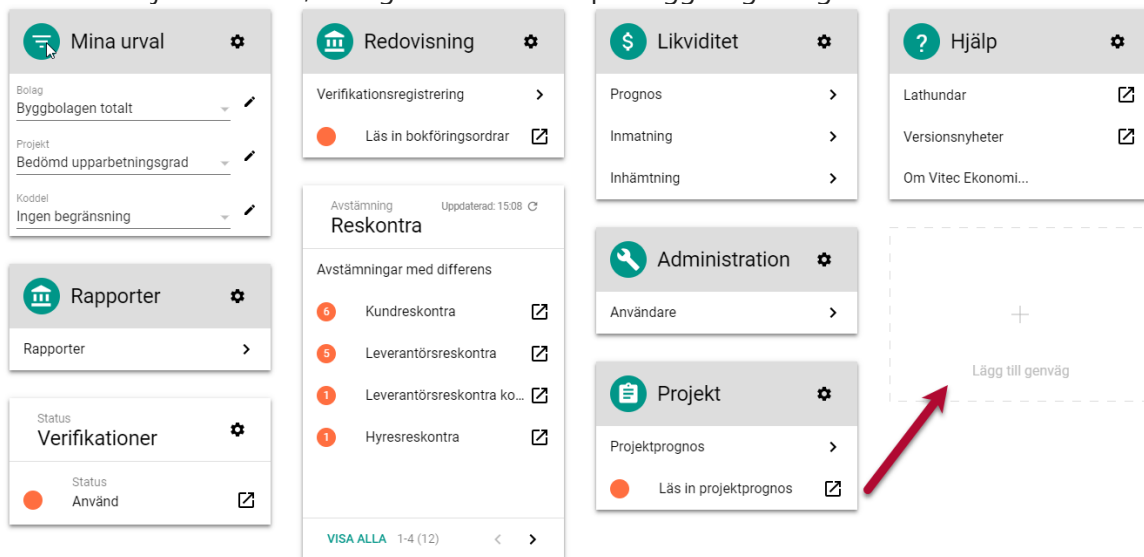
●
Läs in projektprognos
🔗

Om du väljer att dölja alla delar i ett kort så döljs hela kortet. Du kommer alltid åt de menypunkter du har rätt till i meny som du hittar till vänster

The screenshot shows the Vitec Ekonomi dashboard interface. On the left, there is a sidebar menu with the following items: 'Mina urval', 'Rapporter', 'Verifikationer', 'Redovisning', 'Likviditet', 'Projekt', and 'Hjälp'. A red arrow points to the 'Vitec Ekonomi' menu item at the top of the sidebar. The main area of the dashboard contains several widget cards, including 'Mina urval', 'Redovisning', 'Likviditet', 'Projekt', and 'Hjälp'. Each card displays various data points and options, such as 'Verifikationsregistrering', 'Prognos', 'Inmätning', 'Inlämning', 'Kundreskontra', 'Leverantöreskontra', 'Hyseskontra', 'Projektsammanställning', 'Projektprognos', 'Godkänna projektprognos', 'Bokför SVA', and 'Läs in projektprognos'.



Du kan också lägga till dolda genvägar och kort igen, antingen genom att gå in på vilket kort som helst och välja rätt rubrik, eller genom att klicka på 'Lägg till genväg'



Inställningar för dashboardet sparas per användare och du kan aldrig välja att visa funktioner som du inte har rättighet till.

Ange bolag som rapportkontoplan ska hämtas ifrån då man har sammanslagen rapport

Om du i en rapportdefinition för RR, BR eller HB väljer att **slå samman bolag** får du ytterligare ett villkor att välja, nämligen vilket bolag som rapportkontoplanen ska hämtas ifrån i dessa fall. Eftersom rapportkontoplan med samma nummer kan finnas i flera av de bolagen som väljs vid rapportbeställningen kan det bli konflikter. Med detta val vet Vitec Ekonomi vilken rapportkontoplan som ska väljas.



Om rapportkontoplanen endast finns i ett bolag och du alltid vill använda den så anger du 0 - Standard. Om det ändå skulle finnas flera bolag med samma rapportkontoplane nummer vid rapportbeställningen så avbryts rapporten. Du får då ett meddelande om detta.

Notera: När det gäller HB så kommer detta val endast om man valt att ange en rapportkontoplan för HB.

Möjlighet att göra urval på signatur i verifikationslistan

I villkoren för rapporter av typen verifikationslista kan du ange att du vill kunna göra urval på vem som skapat/ändrat verifikationen senast.

Signatur finns också att välja som kolumn

Då du beställer listan får du ange vilken användare du vill göra urval på:

Kompletterande villkor för Verifikationslista, Verifikationslista

Period	mellan	2018-01-01	och	2018-12-31	Obligatorisk
Ver. nummer	mellan	Ange Ver. nummer	och	Ange Ver. nummer	
Endast verifikat från rutin	är	Alla			
Skapad/ändrad av användare	är	marie			
Verifikationsstatus	är	Ange Verifikationsstatus			

← Rapporter							
Rapport Verifikationslista		Bolag Byggbolagen tota		Koddesurval Ingen begränsnin		UPPDATERA RAPPORT	VISA RAPPORTURVAL
Vernr	Datum	Konto	Verifikationstext	Belopp	Verifikationsstatus	Signatur	
3 Byggbolaget Vitec AB							
Period 2018-01-01 - 2018-12-31							
201801 B-15							
15	2018-04-26	3025		-10 000,00	Stängd (3)	MARIE	
15	2018-04-26	1511		10 000,00	Stängd (3)	MARIE	
201801 B-16							
16	2018-05-02	4001	Här kan jag skriva lite grand	4 000,00	Stängd (3)	MARIE	
16	2018-05-02	2420	Här kan jag skriva lite grand	-4 000,00	Stängd (3)	MARIE	
201801 B-18							
18	2018-05-07	3025	hej och hopp	50 000,00	Stängd (3)	MARIE	
18	2018-05-07	1510	hej och hopp	-50 000,00	Stängd (3)	MARIE	
201801 B-21							

VitecEkonomiServices – Nyheter

3L Pro integrations – Nyheter

3L Pro – Nyheter

PEPPOL BIS Billing 3

Den 1 april 2019 blir det lag på att alla inköp i offentlig sektor ska faktureras med elektronisk faktura (e-faktura) enligt en ny europeisk standard. Det innebär att alla leverantörer till offentlig sektor måste skicka e-fakturor enligt den nya standarden, och att alla offentliga organisationer måste kunna ta emot dem. Såväl myndigheter som kommuner, landsting och regioner måste kunna ta emot e-fakturor som följer den nya europeiska standarden. I Sverige heter standarden **PEPPOL BIS Billing 3** och rekommenderas av SFTI. Kravet på PEPPOL gäller endast nytecknade avtal, vilka också kan avtalas till att faktureras via äldre e-fakturaformat.

Från och med 3L Pro x.70 går det att skriva ut **kundfakturor** i format PEPPOL BIS Billing 3. Vi har inte utvecklat PEPPOL BIS Billing 3 för hyresavier med anledning av att support och underhåll upphör på modulen per 2019-12-31 samt att kravet på PEPPOL endast gäller nytecknade avtal, vilka också kan avtalas till att faktureras via äldre e-fakturaformat, tex Svefaktura 1.0 vilket är det format som 3L Pro har för hyresavier när det gäller Svefaktura.

Vitec Hyra har from version x.70 stöd för PEPPOL BIS Billing 3 när det gäller hyresfakturor och direktfakturor.

Sammanfattande bild från SFTI:

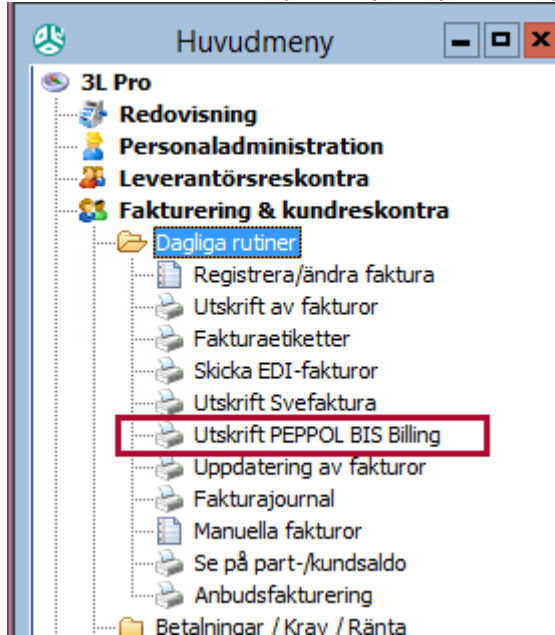
Generella förutsättningar för införande av e-fakturering enligt SFTIs rekommendationer	7/5 2018	15/11 2018	Okänt datum	1/4 2019
PEPPOL BIS Billing 3		Valbar/avtalad		Krav (om ej avtal)
PEPPOL BIS 5A ver 2		Valbar/avtalad		Får avtalas
Svefaktura 1.0		Valbar/avtalad		Får avtalas
Fulltextfaktura/ESAP6-faktura		Valbar/avtalad		Får avtalas
Fakturaportal	Kan användas enligt köparens anvisning			

(<http://sfti.se/download/18.49c6803b166c56b0bb41063c/1540988285018/Tidslinje%20fo%CC%88r%20info%CC%88rande%20av%20PEPPOL%20BIS%20Billing%203%20i%20Sverige-v2.pdf>)

Tillgång/rättigheter

Utskriftsprogrammet "Utskrift PEPPOL BIS Billing" är placerat efter "Utskrift Svefaktura" under Fakturering & kundreskontra, Dagliga rutiner. Om har tillägg för Svefaktura så ingår även PEPPOL. Rättighet till att starta programmet måste dock sättas. I listboxar och liknande där det tidigare stått "Svefaktura", står det nu "Svefaktura | PEPPOL".

Hör av er till er kontaktperson på säljavdelningen om ni saknar tillägg för Svefaktura.



Inställningar

Peppol har fått ett eget inställningsblock. Det finns likheter med Svefaktura-inställningarna, men läs hjälptexten då avvikelser i default-värden och funktion finns. Det har kommit till inställningar och andra dragits ifrån.


```

<cac:InvoiceLine>
  <cbc:ID>30</cbc:ID>
  <cbc:InvoicedQuantity unitCode="HUR">4.00</cbc:InvoicedQuantity>
  <cbc:LineExtensionAmount currencyID="SEK">1000.00</cbc:LineExtensionAmount>
  <cac:Item>
    <cbc:Name>ARBETADE TIMMAR Bygg</cbc:Name>
    <cac:ClassifiedTaxCategory>
      <cbc:ID>S</cbc:ID>
      <cbc:Percent>25.00</cbc:Percent>
      <cac:TaxScheme>
        <cbc:ID>VAT</cbc:ID>
      </cac:TaxScheme>
      <cac:ClassifiedTaxCategory>
        <cbc:Name>Enhet</cbc:Name>
        <cbc:Value>Tim</cbc:Value>
      </cac:ClassifiedTaxCategory>
    </cac:Item>
  <cac:Price>
    <cbc:PriceAmount currencyID="SEK">250.00</cbc:PriceAmount>
  </cac:Price>
</cac:InvoiceLine>

```

XML-dokumentation

Från "Utskrift PEPPOL BIS Billing" finns möjlighet att skriva ut dokumentation i XML-format. Denna dokumentation visar vad som hamnar vart.

Här finns officiell dokumentation/regelverk:

<http://docs.peppol.eu/poacc/billing/3.0/syntax/ubl-invoice/tree/>

Några skillnader mellan Svefakt 1.0 (som finns i 3L Pro sedan tidigare) och PEPPOL

GLN/EAN är ett krav i PEPPOL för både leverantör och kund. I "Företagsregister" och i "Kunder" går att ange dessa uppgifter. Fälten finns sedan tidigare, men har fått justerade etiketter. Det finns separat tagg för elektronisk adress (GLN/EAN) respektive leverantörs-/kundid i PEPPOL. Det finns ingen spärr för att skapa PEPPOL-fil om elektronisk id saknas, då det finns kunder som skickar filen till printbyrå.

I Svefakt skrivs inte leverantörens ("Företagsregister") GLN/EAN. Kundens skrivs beroende på om inställning är satt för detta som kundidentifikation.

I PEPPOL skrivs bilagor i fakturafilen. I Svefakt skriv bilagor i separat fil.

I Svefakt skrivs bankgironr och/eller plusgironr, dit leverantören vill få in betalning. I PEPPOL skrivs bankgironr och/eller plusgironr om leverantör och kund är svenska företag samt om något giro finns. I annat fall skrivs BIC och IBAN. I PEPPOL får man inte blanda SEPA / icke-SEPA-konton, så därför kan vi inte skriva både gironr och IBAN.

I PEPPOL måste momssats/momshantering skrivas på varenda fakturarad. Likaså antal, pris och enhet. Antal och Pris räknar vi ut om dessa uppgifter saknas på fakturaraden. Redovisas påslag/rabatt på fakturarad, måste ursprungligt pris redovisas.

Faktura med olika momssatser producerad från O/L/U eller VitecEkonomiServices klarar vi f.n. inte att hantera. Programmet larmar och stoppar.

Ny supportsida

Supportsidan som nås från programmet kommer att bytas den 4 april 2019.



Välkommen till supporten!

Vi på supporten tar gärna emot dina ärenden. Vi finns till för att du som kund ska bibehålla levererad programvaras befintliga status, och gör det yttersta för att ge dig bästa möjliga service. Vi satsar kontinuerligt på aktiviteter för att du som kund ska känna dig så nöjd som möjligt. Läs gärna våra nyhetsbrev, där vi löpande informerar både våra produkter, tips & trix, inbjudningar och mycket mer.

Supporten har öppet 8:00 - 17:00 alla vardagar, men stängt för lunch kl. 12:00 - 13:00. Dag före röd dag stänger vi kl. 12:00. Eventuella avvikande öppettider informerar vi om i vårt nyhetsbrev.

Vitec Ekonomi och 3LPro Nyheter

Nyheter för Vitec Ekonomi och 3LPro finns sedan x.67 nu att läsa tillsammans. Nyheterna läser du på följande länk. [Vitec Ekonomi och 3LPro Nyheter och Release-dokument](#)

Vitec Helpdesk

Du kan med fördel registrera ärenden dygnet runt på [Vitec Helpdesk](#) » så tar vi hand om dem nästkommande vardag. Mejla oss på support@vitec.se så lägger vi upp dig som användare, så du kan registrera ditt ärende.

Andra fördelar med att registrera ärenden på Helpdesk är att du kan du följa och bevaka dem och du kan också se samtliga av dina tidigare frågor och svar på både öppna och stängda ärenden. Du kan också söka svar på vanligt förekommande frågor om ditt system i vår FAQ databas.

Filuppladdning

Vid supportärenden kan du behöva skicka stora filer till oss som inte går att skicka som bilaga i mejl. Kontakta oss då på 090 -348 02 00 eller support@vitec.se så skickar vi en länk för uppladdningstjänsten.

Fjärrstyrning



Kontakta oss

Tel: 090-348 02 00
support@vitec.se

3LPro (Direktnr)
Tel: 08-705 38 20
3lpro@vitec.se

DRIFTSTATUS

 Normal drift

[Till driftinformation](#)

Interaktiva guider

Vitec Kunskap är Vitec Bygg & Fastighets nya webbaserade utbildningsprogram. Genom Vitec Kunskap erbjuder vi utbildning på ett enkelt och tillgängligt sätt och vi säkerställer att du alltid har tillgång till den senaste informationen om våra produkter.



Leverantörsskuldkonto följer inte med vid överföring av omkontering till Palette

Vid överföring av omkontering till Palette tas inte längre leverantörsskuldkontot med. Leverantörsskuldkontot är det konto som är angivet i reskontraposten.

Filtrering via rapportkontoplan vid skapande av SIE-fil

Det är nu möjligt att filtrera konton via rapportkontoplan då SIE-fil skapas

[3] Skapa SIE - fil

Utväl Exportregler (typ 3 & 4)

Typ 1 - Export av bokslutssaldon
 Typ 2 - Export av periodsaldon
 Typ 3 - Export av objektsaldon
 Typ 4 - Export av transaktioner

Aktuellt företag
Bokföringsår 201901
Period t o m 2019-01-31

Klienturval
Aktuellt år
 T o m 2019-03-07
 T o m, sista lästa period
 Erbett lästa verifikat (för bokf. om ver. senhöjning)

Typ av kontoplan BASS5
Verifikationer från rutin Alla
Venr fr o m - t o m
Även fridiva verifikationer
Även interna verifikationer

Även tidigare exporterade
Utför exportlaggning (rekommenderas)
Skriv saldobalans utifrån exporterade transaktioner

Katalog C:\Users\wincg\Desktop

Format
 DOS (SIE-standard)
 ANSI (Windows)

Rapportkontoplan 100
Endast konton från vald rapportkontoplan
SRU-koder från vald rapportkontoplan

Vitec Ekonomi inkl integrationer - åtgärdade buggar

SR 190206 (x.69)

55979: Lång tid att hämta projekt i mobiltid då man har många öppna projekt
Hämtning av möjliga tidredovisningsalternativ vid stor mängd projekt har nu optimerats samt hämtas asynkront under inloggning. Dessutom undantas nu alla projekt som har en status märkt med stopp, inte bara de med status 9.

SR 190416 (x.70)

57611: Vid inläsning av BFO ska inget verifikat skapas om inte sparande av fil kan genomföras. Om den kopplade excelfilen av någon anledning inte kunde sparas sparades ändå verifikatet. Det är nu åtgärdat så att man får felmeddelande och inget sparas.

57771: Felbeskrivning saknas. Om något var fel eller saknades då man sparade en verifikation fanns ingen hänvisning till var felet fanns eller vad det bestod av.

57744: Kontering kopierad från Excel blir felaktig. Det blev fel om man hade decimaler i konteringen som kopieras från Excel. Kommatecknet togs bort. Det blev även fel om man hade aktiverat tusentalsavgränsare i cellerna för belopp.

3L Pro – åtgärdade buggar

SP1 (x.69)

Ärende	Modul	Beskrivning
16650	BOK	Huvudbok & Huvudbok / redovisningskod: Vid val att inkludera fiktiva verifikat inkluderades dessa inte i IB.
16664	BOKINT	Felaktig drilldown i internredovisningens saldobalans
16665	FAK	Se på part-/kundsaldo: Knappen för översikt kund/kontraktspart öppnar ingen översikt
16669	ANL	Skattemässiga avskrivningar: Att ändra på en skattemässig avskrivning för en inventarie tar inte effekt vid spara.
16671	BOK	Verifikationsregistrering: Vid periodisering av flera rader samtidigt i ett verifikat skapades differens i verifikatet. => Periodiseringar behåller nu radnr; får ett P i kolumn Auto och dito Radnr räknas upp istället. (F.d. verifikationsregistrering fungerar som tidigare.)
16673	SYS	Registrera produkt: Kraschar.

Patch 2019-03-06

16681 – SQLfel vid vissa utskrifter orsakat av ändring i utvecklingsverktyg i kombination med tillämpning av kod.

SP 2 (x.69)

16677 - Artiklar/inventarier: Fel vid kopiering till ny artikel/inventarie/uthyrningsobjekt.

16678 - Förhandlingsunderlag: Felmeddelande (sql) vid utskrift => ingen hyra beräknas.

16680 - Återrapportering av betalningar om ISO20022.xml. Om banken skriver en avgiftsdebitering i filen så blandas den ihop med närmast föregående avrapporteringspost, vilket ledde till databasfel.

16682 - Kundhistorik: Antal fakturor redovisades olika på bildskärms-/pappersutskrift jämfört mot Excel, rådata. Inget av värdena var korrekt.

Databasförändringar mellan x.69 och x.70

Objekttyp	Namn / Klartext	Händelse
Tabell	FAKTKONS/ Fakturakonstanter	Ny kolumn PEPPOLUNIT