



Omklassificering / Komponentuppdelning

Lathund Ekonomi

Reviderad: 2025-02-04

Innehållsförteckning

Omklassificering / Komponentuppdelning	1
Lathund Ekonomi.....	1
Omklassificering/Komponentuppdelning	3
Avvikande avskrivningstid mot gruppen	10
Hantering av fortsatta avskrivningar	10
Exempel omklassificering och bokföring:.....	11
Omklassificering i rapporter	12
Byte av avskrivningstid – hur ska fortsatta avskrivningar hanteras?	13
Val på gruppnivå.....	13
Inställning på anläggningsnivå	14

Omklassificering/Komponentuppdelning

Om du vill omklassificera en del av en anläggning till att bli en annan anläggning, kanske av en annan typ och med annan avskrivningstid så kan du få hjälp med det av systemet. Dessutom håller systemet reda på från vilken anläggning den nya anläggningen omklassificerades ifrån så att du kan få ut det i rapporter. Ett exempel kan vara att du ska omklassificera en del av en byggnad till att bli byggnadsinventarie. Ett annat exempel kan vara att du ska dela upp en fastighet i komponenter.

Funktionen heter omklassificering och du hittar den under trepunktsmenyn när du har den aktuella anläggningen på skärmen, dvs den du ska omklassificera från:

The screenshot shows the 'Information' page for asset ID 5210-0, named 'Nektarinen 98 - Stomme'. The page displays various financial metrics and a table of values. A red circle highlights the three-dot menu icon in the top right corner, and a red box highlights the 'Omklassificera' option in the dropdown menu.

ID	Benämning	Grupp	Avskrivningstid	Kategori
5210-0	Nektarinen 98 - Stomme	Byggnader 100 år	100 År	Byggnad

	Nuvarande anskaffningsvärde	Planmässig avskrivning	Planmässigt restvärde
Aktuell tillgång	65 000 000,00	-1 191 666,67	63 808 333,33
Inkl undertillgångar	85 000 000,00	-1 925 000,00	83 075 000,00

Konto	Anskaffning	Värdeminskning	Avskrivningskostnad
	1110	1119	7821

Ange de värden som stämmer överens med din omklassificering. Om du ska dela upp i komponenter så gör du detta en gång för varje komponent men låter en del ligga kvar på ursprungsanläggningen. Ofta är det stommens värde som du väljer att spara på ursprungsanläggningen.

The screenshot shows the 'Omklassificera' dialog box for asset 5210-0. The dialog box contains several fields and sections, with red circles 1-7 highlighting specific elements:

- 1. Datum för omklassif...: 2024-06-01
- 2. Del av anskaffningsvärde som omklassificeras: 5 000,00
- 3. Omklassificering till ny tillgång: 5210-90
- 4. Benämning: Byggnadsinventarie Nektarinen 98
- 5. Grupp: 1222-10
- 6. Kolla som undertillgång till 5210-0
- 7. Omklassificering planm. avskrivning: -91,67

Buttons at the bottom right include 'Avbryt' and 'Förhandsgranska'.

1. Det **datum** då omklassificeringen görs. Det blir **anskaffningsdatum** för den nya anläggningen, men även **bokföringsdatum** för ombokningen av de värden du anger.
2. Hur stor **del av anskaffningsvärdet** som ska omklassificeras.

3. Anläggnings-ID på den anläggning som ska **skapas**, dvs på byggnadsinventarien i exemplet att en del av en byggnad omklassificeras till byggnadsinventarie, eller på den nya komponenten.
4. **Benämning** på den anläggning som ska skapas.
5. Vilken **grupp** den nya anläggningen ska tillhöra.
6. Om den nya anläggningen ska kopplas som **undertillgång** till den anläggning som omklassificeringen görs ifrån så är denna inställning påslagen.
 - Denna toggle visas om den anläggning som du omklassificerar ifrån är en undertillgång eller om den anläggning som du omklassificerar ifrån är en huvudtillgång.
 - Om den anläggning som du omklassificerar ifrån är en undertillgång så föreslås dess huvudtillgång som huvudtillgång. Om den anläggning som du plockar omklassificerar ifrån är en huvudtillgång så föreslås den tillgång som du omklassificerar ifrån som en huvudtillgång.
 - Du kan slå av togglan om du vill. Då blir den nya anläggningen en fristående anläggning.
 - Om den anläggning du omklassificerar ifrån är en fristående tillgång visas inte togglan eller texten, men om du delar upp i komponenter så kommer togglan att visas från och med när du skapar den andra komponenten **om du kopplar den första komponenten manuellt**.

Du kan alltid koppla anläggningen som en undertillgång efteråt om du behöver. Alternativt koppla loss den från en huvudtillgång om det är behovet.

7. Ange hur stor **del av avskrivningen** som är gjord som ska följa med till den nya anläggningen.
 - Systemet föreslår att omklassificeringsbeloppet för planmässig avskrivning är lika stor del av planmässiga avskrivningar som det anskaffningsbelopp som omklassificeras är av det ursprungliga anskaffningsbeloppet, dvs om du omklassificerar 12% så föreslår systemet att 12% av de utförda avskrivningarna ska flyttas till den nya anläggningen.
 - Detta föreslagna belopp för 'omklassificering planm. avskrivning' **kan ändras** om ni har beslutat om andra värden. **Kontrollera noga så att det blir som ni önskar!**

Omklassificera

Testmiljö Vitec Demo

Omklassificera 5210-0, Nektarinen 98 - Stomme inklusive undertillgångar

Anskaffningsvärde: 65 000 000,00
 Planmässig avskrivning: -1 191 666,67
 Planmässigt restvärde: 63 808 333,33

Datum för omklassifi...: 2024-06-01
 Nuvarande ansk.värde: 65 000 000,00
 Del av anskaffningsvärde som omklassificeras: 5 000,00

*Obligatorisk

Omklassificering till ny tillgång:

ID: 5210-90
 Benämning: Byggnadsinventarie Nektarinen 98
*Obligatorisk

Grupp ID: 1222-10
*Obligatorisk

Koppla som undertillgång till 5210-0

Belopp som kommer bokföras:

Omklassificering ansk.värde: 5 000,00
 Omklassificering planm. avskrivning: -91,67

Avbryt **Förhandsgranska**

Vid val 'Förhandsgranska' så visas en lista där du ser vilka belopp som kommer att flyttas och från och till vilka konton som ombokningen kommer att ske. Du kan hämta listan som PDF om du tex vill skicka den till någon för kännedom.

Omklassificera

Testmiljö Vitec Demo

Hämta som PDF

ID	Benämning	Grupp	Omklassificeringsdag	Orsak	Anskaffningsvärde som avyttras	Planmässiga avskrivningar	Konto anskaffningsvärde	Konto planmässig avskrivning
Från 5210-0	Nektarinen 98 - Stomme	1110-100 Byggnader 100 år	2024-06-01	Omklassificering	-5 000,00	91,67	1110	1119
Till 5210-90	Byggnadsinventarie Nektarinen 98	1222-10 Byggnadsinventari			5 000,00	-91,67	1222	1229

Vid val 'Förhandsgranska bokföring'

Omklassificera

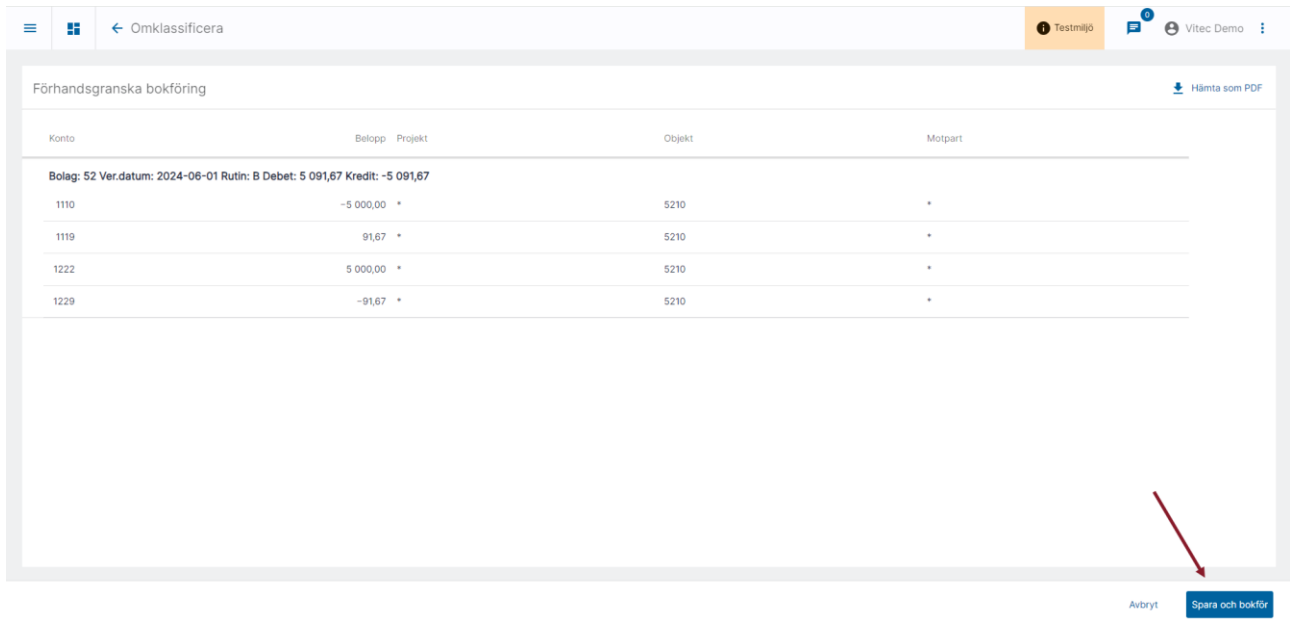
Testmiljö Vitec Demo

Hämta som PDF

ID	Benämning	Grupp	Omklassificeringsdag	Orsak	Anskaffningsvärde som avyttras	Planmässiga avskrivningar	Konto anskaffningsvärde	Konto planmässig avskrivning
Från 5210-0	Nektarinen 98 - Stomme	1110-100 Byggnader 100 år	2024-06-01	Omklassificering	-5 000,00	91,67	1110	1119
Till 5210-90	Byggnadsinventarie Nektarinen 98	1222-10 Byggnadsinventari			5 000,00	-91,67	1222	1229

Avbryt **Förhandsgranska bokföring**

får du se hur konteringen kommer att bli. Eftersom verifikatet inte är skapat ännu så visas inget verifikationsnummer.



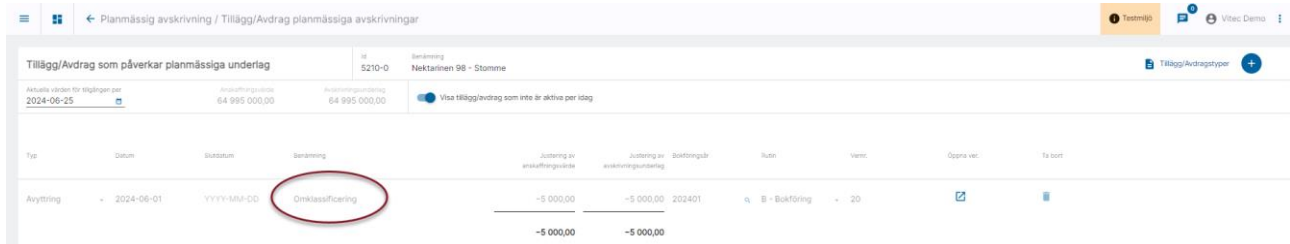
Förhandsgranska bokföring

Hämta som PDF

Konto	Belopp	Projekt	Objekt	Motpart
Bolag: 52 Ver.datum: 2024-06-01 Rutin: B Debet: 5 091,67 Kredit: -5 091,67				
1110	-5 000,00	*	5210	*
1119	91,67	*	5210	*
1222	5 000,00	*	5210	*
1229	-91,67	*	5210	*

Avbryt **Spara och bokför**

Vid 'Spara och bokför' sparas omklassificeringen på den tillgång som omklassificeringen sker ifrån och finns att se under tillägg/avdrag på tillgången.



Tillägg/Avdrag som påverkar planmässiga underlag

5210-0 Nektarlinen 98 - Stomme

Arkiv: 2024-06-25

Avskrivningsperiod: 64 995 000,00

Avskrivningsperiod: 64 995 000,00

Visa tillägg/avdrag som inte är aktiva per idag

Typ	Datum	Status	Benämning	Jämförelse av ursprungsvärde	Jämförelse av avskrivningsperiod	Bokföringsår	Rutin	Venn	Öppna vär	Fa sort
Avyttring	2024-06-01	YYYY-MM-DD	Omklassificering	-5 000,00	-5 000,00	202401	B - Bokföring	- 20		
				-5 000,00	-5 000,00					

Omklassificeringen sparas alltså som en avyttring med typen omklassificering även om du aldrig kan välja att det är den typen. Det sker automatiskt i detta flöde.

Du kan inte göra en avyttring och själv sätta att det är en omklassificering.

Dessutom skapas en ny anläggning med det ID, den benämning och den grupp som du har angivit. På den sparas information om 'Omklassificerad från XXXX'.

The screenshot shows the 'Redigera anläggningstillgång' (Edit asset) screen. The main table displays the following information:

ID	Benämning	Grupp	Avskrivningsålder	Kategori	Omklassificerad från
5210-90	Byggnadsinventarie Nektarinen 8	Byggnadsinventarier 10 år	10,00 Procent per år	Inventarie	5210-0

Below the table, the 'Huvudstillgång' (Main asset) is listed as '5210-0 Nektarinen 98 - Stomme'. A summary table shows the following values:

	Nuvarande anskaffningsvärde	Planmässig avskrivning	Planmässigt restvärde
Aktuell tillgång	5 000,00	-91,67	4 908,33

The 'Konto' (Account) section shows:

	Anskaffning	Värdeminskning	Avskrivningskostnad
Konto	1222	1229	7823

The 'Grunddata' (Basic data) section shows the company name '52 - [redacted]' and the asset name 'Byggnadsinventarie Nektarinen 8'.

Denna information i 'Omklassificerad från' bestämmer sedan om anläggningen ska ut som omklassificering i rapporter eller inte.

Koddelar som är angivna på ursprungsanläggningen kopieras med till den nya anläggningen, både i registret och i bokföringen. Dvs både den nya anläggningen och den bokföring som skapas innehåller koddelar. Anläggningen innehåller samma koddelar som ursprungsanläggningen och bokföringen samma som det är bokfört på tidigare (förmodligen samma som anläggningen om inte något av kontona är kodat med 'skall aldrig anges')

Vid 'Spara och bokför' återförs även avskrivningar i anläggningsregistret på den anläggning som omklassificering sker ifrån.

Planmässig avskrivning / Planmässiga avskrivningar

Testmiljö Vitec Demo

Planmässiga avskrivningar		Id		Benämning	
		5210-0		Nektarinen 98 - Stomme	
Anskaffningsdatum	Nuv. anskaffningsvärde	Nuv. anskaffningsvärde	Avskrivningsbelopp	Avskrivet under bokföringsåret	Totalt avskrivet
2023-12-01	64 995 000,00	64 995 000,00	704 075,00	487 500,00	1 191 575,00

Period fr o m (YYYY-MM)	Period t o m (YYYY-MM)	Tid/Procent	Antal	Avser tillägg/avdrag	Belopp	Bokföringsdatum	Rutin	Vemr	Öppna ver.	Ta bort
2023-12	2024-05	År	-	100	-91,67	2024-06-01	B	20		

Avbryt Spara

Även den nya tillgången skapas med de förutsättningar som är givna.

ID	Benämning	Grupp	Avskrivningstid	Kategori	Omklassificerad från
5210-90	Byggnadsinventarie Nektarinen 8	Byggnadsinventarier 10 år	10,00 Procent per år	Inventarie	5210-0

Huvudtillgång
5210-0 Nektarinen 98 - Stomme

	Nuvarande anskaffningsvärde	Planmässig avskrivning	Planmässigt restvärde
Aktuell tillgång	5 000,00	-91,67	4 908,33

	Anskaffning	Värdeminskning	Avskrivningskostnad
Konto	1222	1229	7823

Grunddata

Bolagsnamn: 52 - Fokusgrupp bolag 2

ID: 5210-90
Benämning: Byggnadsinventarie Nektarinen 8

Ursprungligt anskaffningsvärde	Ursprungligt avskrivningsunderlag
5 000,00	5 000,00

Nuv. anskaffningsvärde	Nuv. avskrivningsunderlag
5 000,00	5 000,00

Undertillgång: **Undertillgång**

Grupp ID: 1222-10
Grupp: Byggnadsinventarier 10 år

Typ av tillgång: Avskrivningsbar
Ursprungligt projekt-ID

Leverantörs-ID

Planmässig avskrivning / Planmässiga avskrivningar

Testmiljö Vitec Demo

Planmässiga avskrivningar		Id 5210-90		Benämning Byggnadsinventarie Nektarinen 8	
Anskaffningsdatum	2024-06-01	Max. anskaffningsvärde	5 000,00	Max. avskrivningsunderlag	5 000,00
				Avskrivet vid bokföringsårets början	91,67
				Avskrivet under bokföringsåret	0,00
					Totalt avskrivet 91,67

Period fr o m (YYYY-MM)	Period t o m (YYYY-MM)	Tid/Procent	Årsers tillägg/avdrag	Belopp	Bokföringsdatum	Rutin	Verrr	Öppna ver.	Ta bort
2023-12	2024-05	År	-	100	91,67	2024-06-01	B	20	☑
				91,67					

Bokföringen skapas också.

Du kommer till en återkopplings sida där du ser vilket verifikat som skapats. Du kan öppna verifikatet härifrån (och fortsätta boka om du vill eller kanske koppla på underlag för omklassificeringen) och/eller hämta verifikationsunderlaget/-n som PDF.

Omklassificera

Testmiljö Vitec Demo

Skapade verifikat

Hämta alla som PDF

Bolag	Rutin	Verrr	Ver.datum	Bokföringsår	Öppna ver.	Hämta pdf
52	B	20	2024-06-01	202401	☑	📄

Avsluta och stäng

Listan Omklassificering, detaljer' sparas som en PDF på verifikatet som skapas.

Verifikationsregistrering

Testmiljö Vitec Demo

52 - Fokusgrupp bolag 2

Rutin: B - Bokföring

Ver. datum: 2024-06-01

Ver. nummer: 20

Öppna verifikat

Ändra ver. datum

Dokument

Kopiera till urklipp

Hämta som PDF

Debet: 5 091,67 Kredit: -5 091,67 Saldo: 0,00

Ålstat: För ålstat

Kontoplan: Ingen

Visa Historik

Vänd verifikation

Exp.	Aut.	Rad	Konto	Belopp	Antal	Valuta	Kurs	Belopp i valuta	Ver. datum	Text	Projekt	Objekt	Måtpart
		1	1110	-5 000,00	0 *		1	-5 000,00	2024-06-01	Omklassificering från 5210-0		5210	
		2	1119	91,67	0 *		1	91,67	2024-06-01	Omklassificering från 5210-0		5210	
		3	1222	5 000,00	0 *		1	5 000,00	2024-06-01	Omklassificering till 5210-90		5210	
		4	1229	-91,67	0 *		1	-91,67	2024-06-01	Omklassificering till 5210-90		5210	

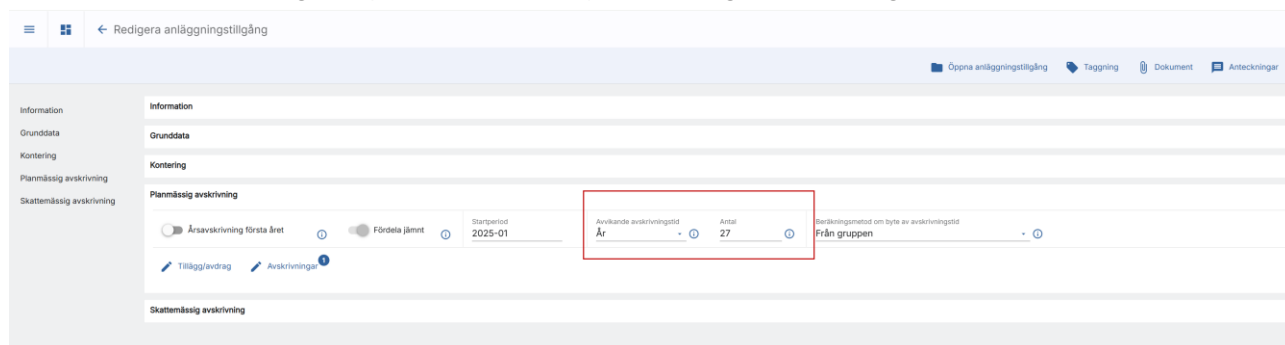
Ex. Omklassificering, detaljer

ID	Benämning	Grupp	Omklassificeringsdag	Orsak	Anskaffningsvärde som avyttras	Planmässiga avskrivningar	Konto avskrivningsvärde	Konto planmässig avskrivning	Skapat: 2024-06-25 10:15
från: 5210-0	Nektarinen 8 - Stomme	1110-100 Byggnader 100-0	2024-06-01	Omklassificering	5 000,00	91,67	1119	1119	
till: 5210-90	Byggnadsinventarie Nektarinen 8	1222-10 Byggnadsinventarie...			5 000,00	-91,67	1222	1229	

Öppna gärna den nya anläggningen och kontrollera så att allt blev som du önskade. Glöm inte att du har möjlighet att koppla på dokument på anläggningen, tex underlaget för omklassificeringen så att ni enkelt hittar det om till exempel revisorn frågar efter det.

Avvikande avskrivningstid mot gruppen

Om anläggningen ska skrivas av på en annan tid än vad gruppen säger (Komponenten kanske har 27 år kvar i livslängd men tillhör en grupp som skrivs av på 50 år) så kan du ange avvikande avskrivningstid på avsnittet för planmässig avskrivning.

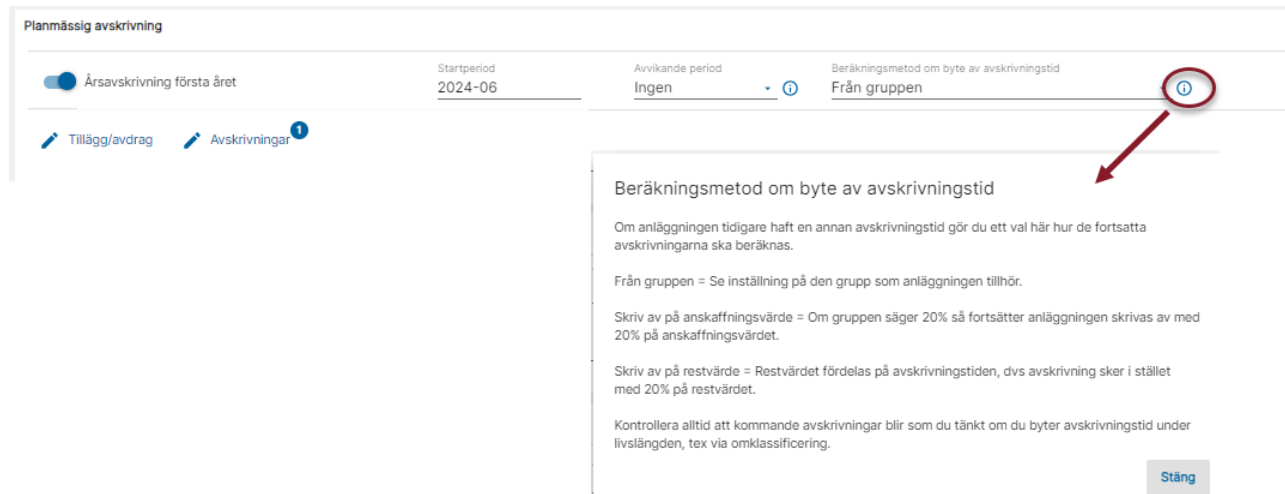


The screenshot shows the 'Redigera anläggningstillgång' interface. The 'Planmässig avskrivning' section is active, with 'Årsavskrivning första året' selected. The 'Avvikande avskrivningstid' is set to '27' years, and the 'Beräkningsmetod om byte av avskrivningstid' is set to 'Från gruppen'. A red box highlights these two fields.

Hantering av fortsatta avskrivningar

Eftersom detta är en anläggning som bytt avskrivningstid under perioden behöver du fundera på om inställningen gällande beräkningsmetod är rätt. ([Läs mer här >>](#)) Med 'bytt avskrivningstid' menas att den avskrivning du plockar med dig med stor sannolikhet inte överensstämmer med hur stor avskrivningen hade varit om den hade skrivits av med korrekt avskrivningsprocent från början. Det innebär att anläggningen förmodligen kommer att skrivas av snabbare eller långsammare än vad den nya gruppen säger. Om det är en grupp som ni ofta omklassificerar till så är det förmodligen korrekt inställt på gruppen, men säkerställ det. Ange avvikande inställning på denna anläggningen annars.

(Not. Vitec kan inte råda er hur ni ska göra här. Det behöver ni besluta om på egen hand.)



The screenshot shows the 'Planmässig avskrivning' section with a tooltip for the 'Beräkningsmetod om byte av avskrivningstid' field. The tooltip text is as follows:

Beräkningsmetod om byte av avskrivningstid

Om anläggningen tidigare haft en annan avskrivningstid gör du ett val här hur de fortsatta avskrivningarna ska beräknas.

Från gruppen = Se inställning på den grupp som anläggningen tillhör.

Skriv av på anskaffningsvärde = Om gruppen säger 20% så fortsätter anläggningen skrivas av med 20% på anskaffningsvärdet.

Skriv av på restvärde = Restvärdet fördelas på avskrivningstiden, dvs avskrivning sker i stället med 20% på restvärdet.

Kontrollera alltid att kommande avskrivningar blir som du tänkt om du byter avskrivningstid under livslängden, tex via omklassificering.

Stäng

Exempel omklassificering och bokföring:

Om nuvarande anläggning tillhör en grupp som har konto 1110 som anskaffningskonto och 1119 som värdeminskningsskonto och du vill omklassificera delar till en ny anläggning som ska tillhöra en grupp som har 1111 som anskaffningskonto och 1118 som värdeminskningsskonto så händer följande:

Scenario 1:

10.000,00 i 'Omklassificering ansk.värde' och 2.000,00 i 'omklassificering planm. avskrivning' ger följande bokföring:

Kredit 10.000,00 på 1110

Debet 10.000,00 på 1111

Debet 2.000,00 på 1119

Kredit 2.000,00 på 1118

Den nya anläggningen får med sig en avskrivningspost som är på 2.000,00 kr så att restvärdet som flyttas är 8.000,00 kr (Anskaffningsvärde = 10.000,00kr)

Scenario 2:

10.000,00 i 'Omklassificering ansk.värde' och 8.000,00 i 'omklassificering planm. avskrivning' ger följande bokföring:

Kredit 10.000,00 på 1110

Debet 10.000,00 på 1111

Debet 8.000,00 på 1119

Kredit 8.000,00 på 1118

Den nya anläggningen får med sig en avskrivningspost som är på 8.000,00 kr så att restvärdet som flyttas är 2.000,00 kr (Anskaffningsvärde = 10.000,00kr)

Scenario 3:

10.000,00 i 'Omklassificering ansk.värde' och 0,00 i 'omklassificering planm. avskrivning' ger följande bokföring:

Kredit 10.000,00 på 1110

Debet 10.000,00 på 1111

Den nya anläggningen får INTE en avskrivningspost så restvärdet som flyttas är 10.000,00 kr (Anskaffningsvärde = 10.000,00kr)

Omklassificering i rapporter

I rapporten av typen 'Anläggningsregister' kan du välja att göra urval på omklassificeringsdatum samt visa det datumet och vilken anläggning den är omklassificerad ifrån.

← Redigera definition

Namn **Anläggningsregister** Gemensam

VILLKOR

Delsumma per är Ingen delsumma

Val på omklassificeringsdatum

+

← Redigera definition

Namn **Anläggningsregister** Gemensam

VILLKOR

Filtrera valbara kolumner x Valda kolumner

Omklassificerad från	+
Omklassificeringsdatum	+

Rapportförslaget 'Omklassificeringar' som följer med systemet har som syfte att användas för att visa era omklassificeringar:

☰ ☐ ← Rapporter ☆

Rapport **Omklassificering** Bolag Koddelsurval Ingen begränsni

Gemensamma rapportdefinitioner

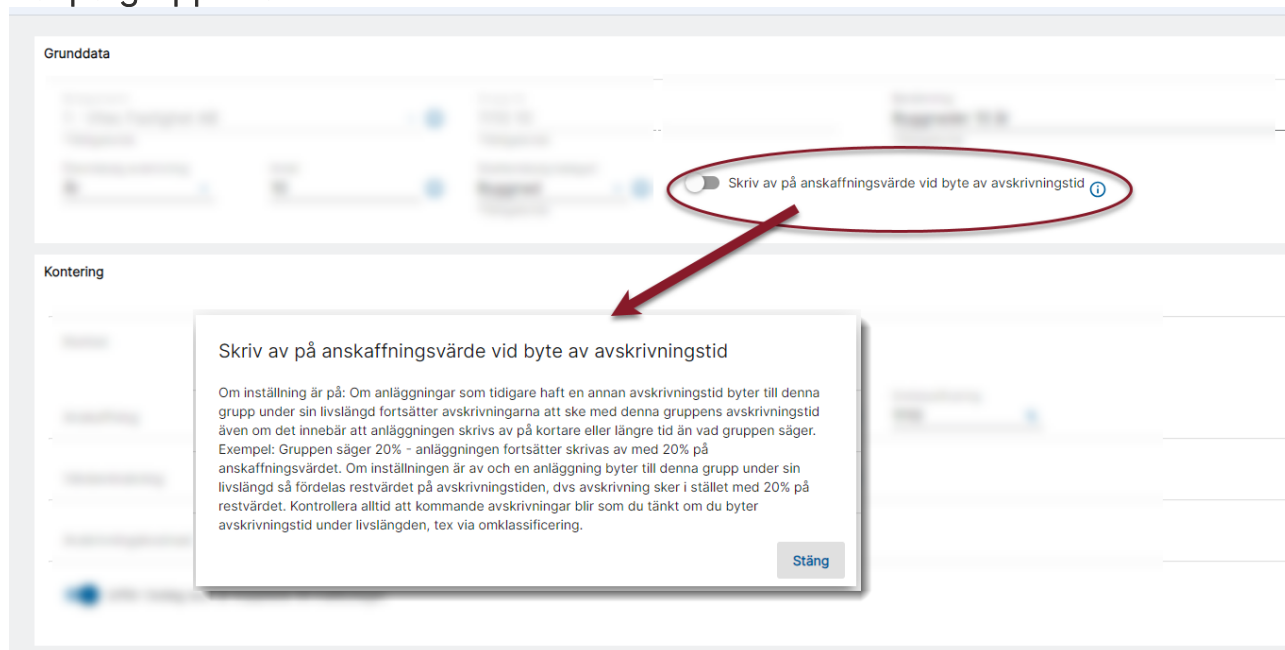
☆ Omklassificeringar (Förslag)

Du kan också se kolumnen 'Omklassificerad från' i avstämningsrapporten om du vill.

Byte av avskrivningstid – hur ska fortsätta avskrivningar hanteras?

Om du av någon anledning byter avskrivningstid på en anläggning så får du välja hur fortsatta avskrivningar ska hanteras. Med byte av avskrivningstid menas till exempel att den har bytt grupp, där grupperna har olika avskrivningstid. (Exempel: om du omklassificerar en del av en byggnad till byggnadsinventarie) Den avskrivning du plockar med dig till den nya anläggningen överensstämmer med stor sannolikhet inte med hur stor avskrivningen hade varit om den hade skrivits av med korrekt avskrivningsprocent från början. Det innebär att anläggningen förmodligen kommer att skrivas av snabbare eller långsammare än vad den nya gruppen säger.

Val på gruppnivå



The screenshot shows a software interface with two main sections: 'Grunddata' and 'Kontering'. In the 'Grunddata' section, a toggle switch is highlighted with a red circle and labeled 'Skriv av på anskaffningsvärde vid byte av avskrivningstid'. A red arrow points from this toggle to a pop-up dialog box. The dialog box has the title 'Skriv av på anskaffningsvärde vid byte av avskrivningstid' and contains the following text:

Om inställning är på: Om anläggningar som tidigare haft en annan avskrivningstid byter till denna grupp under sin livslängd fortsätter avskrivningarna att ske med denna gruppens avskrivningstid även om det innebär att anläggningen skrivs av på kortare eller längre tid än vad gruppen säger. Exempel: Gruppen säger 20% - anläggningen fortsätter skrivas av med 20% på anskaffningsvärdet. Om inställningen är av och en anläggning byter till denna grupp under sin livslängd så fördelas restvärdet på avskrivningstiden, dvs avskrivning sker i stället med 20% på restvärdet. Kontrollera alltid att kommande avskrivningar blir som du tänkt om du byter avskrivningstid under livslängden, tex via omklassificering.

Stäng

Om inställningen är påslagen så skrivs anläggningen i fortsättningen av med den procentsats som står på gruppen som anläggningen tillhör (även om det innebär att anläggningen blir avskriven snabbare eller långsammare än vad gruppen säger)

Om inställningen inte är påslagen så fördelar systemet i fortsättningen kvarvarande värde på kvarvarande avskrivningstid som står på gruppen som anläggningen tillhör.

!Kontrollera alltid att kommande avskrivningar blir som du tänkt om du byter avskrivningstid under livslängden.

Ändrar du inställningen får du ytterligare information om vad det innebär:

Ändring av beräkningsmetod

Du är på väg att ändra beräkningsmetod för avskrivningar på anläggningar som byter avskrivningstid. Detta påverkar enbart anläggningar som byter avskrivningstid under livslängden och som har tidigare gjorda avskrivningar med andra förutsättningar. Om du väljer att gå vidare med att byta beräkningsmetod rekommenderas du att kontrollera kommande avskrivningar så att de blir som du tänkt.

Avbryt **Byt beräkningsmetod**

Inställning på anläggningsnivå

På den enskilda anläggningen finns en droplist på avsnittet för planmässig avskrivning. Defaultval är 'Från gruppen', men det går också att välja 'Skriv av på anskaffningsvärde' och 'Skriv av på restvärde'. Om anläggningen inte ska avvika från gruppen så låter du 'Från gruppen' stå kvar här.

Planmässig avskrivning

Årsavskrivning första året

Startperiod: 2023-11

Avvikande period: Ingen

Beräkningsmetod om byte av avskrivningstid: **Från gruppen**

- Skriv av på restvärde
- Skriv av på anskaffningsvärde
- Från gruppen

Om anläggningen tidigare haft en annan avskrivningstid, tex tillhört en annan grupp, gör du ett val här hur de fortsatta avskrivningarna ska beräknas om det avviker från gruppen. Från gruppen = Se inställning på den grupp som anläggningen tillhör.

!Kontrollera alltid att kommande avskrivningar blir som du tänkt om du byter avskrivningstid under livslängden, tex via omklassificering.