

Lathund VE

Administrera - Värdenycklar



Vad är Värdenycklar och Värdenyckelsgrupper

- Värdenyckelsgrupper
En värdenyckelsgrupp är en gruppering av värdenycklar. Värdenyckelsgrupper används för att bygga upp sökordningsstrukturerna samt för att gruppera ihop fastigheter till dynamiska grupper.
- Värdenycklar
En värdenyckel är ett nyckelord som tillhör en värdenyckelsgrupp och fastigheterna i systemet är kopplade till dessa värdenycklar.
 1. Sökordningar (Jordglober): T.ex. Sökordningen ”Förvaltningsområde”.
 2. Värdenyckelsgruppen: Förvaltningsområde. Denna innehåller i sin tur värdenycklarna
 3. Värdenycklarna (Nycklar): Norr, Söder, Väster, Öster, samt en gruppering med de fastigheter som inte är kopplade till någon av värdenycklarna i denna värdenyckelsgrupp.

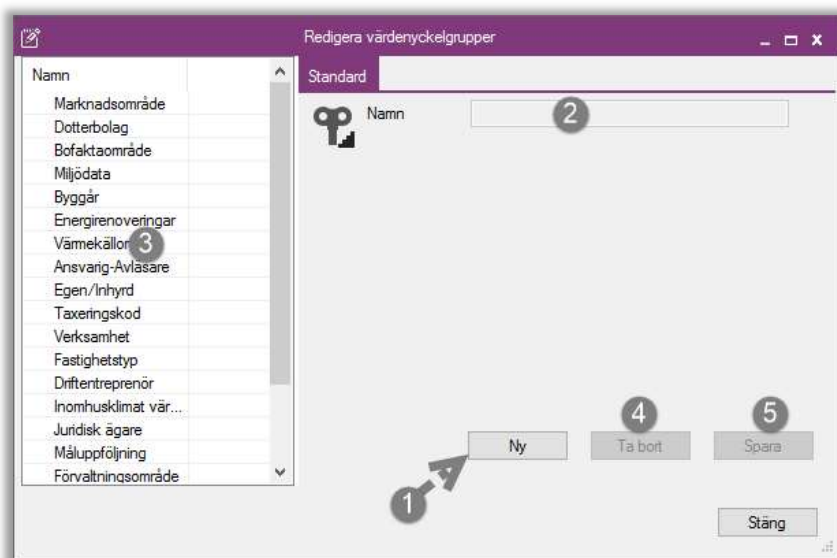
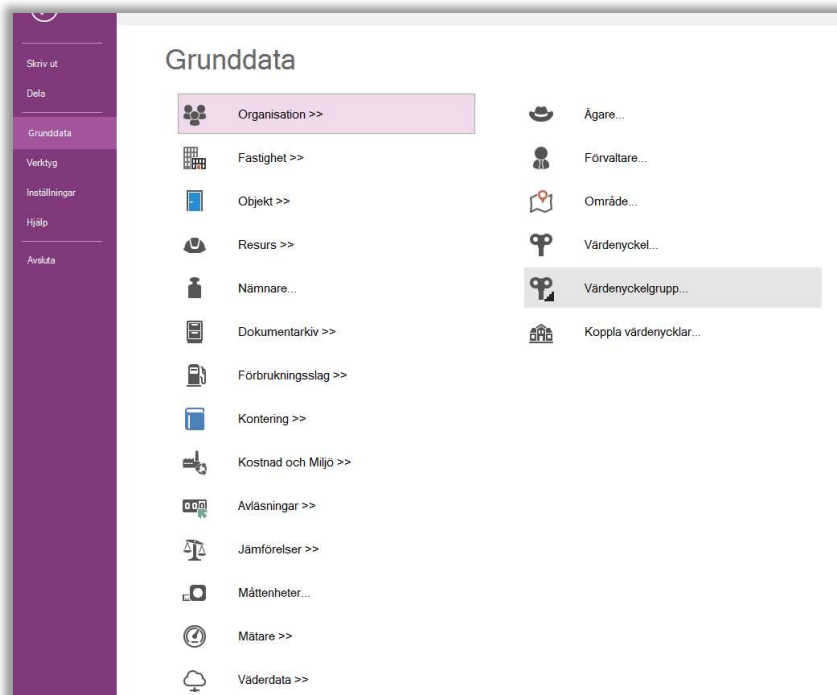


Systemet är i och med ovan beskrivna struktur extremt dynamisk vad gäller möjligheter till rapportgrupperingar. Några vanligt förekommande värdenyckelsgrupper är:

- Uppvärmningsform
 - Fjärrvärme
 - Värmepump
 - Direktverkande el
 - Olja
- Kylta fastigheter
 - Ja komfortkyla
 - Ja Fjärrkyla
 - Nej
- Driftområde/Förvaltningsområde/Region
 - Region syd
 - Region Norr
- Egen drift/ Externt drift
- Ansvarig tekniker/Entreprenör
 - Tekniker 1
 - Entreprenör 1

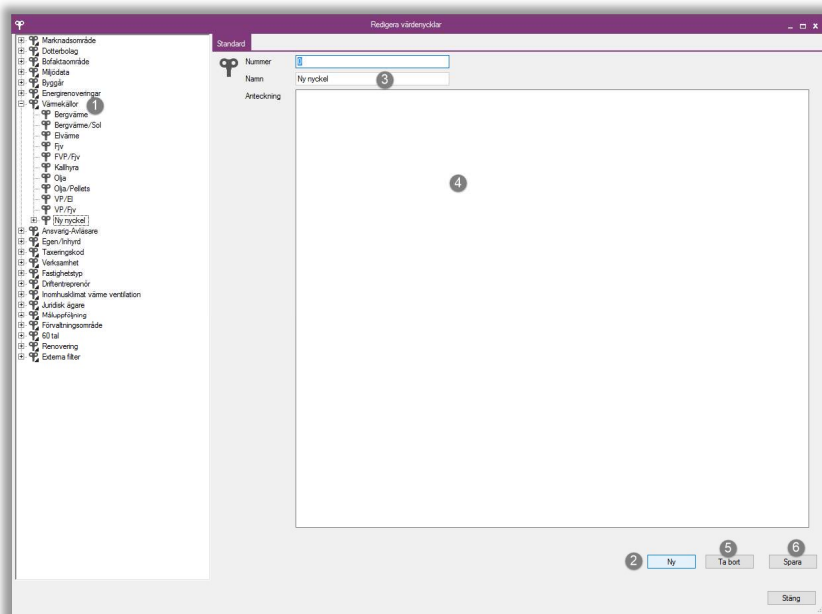
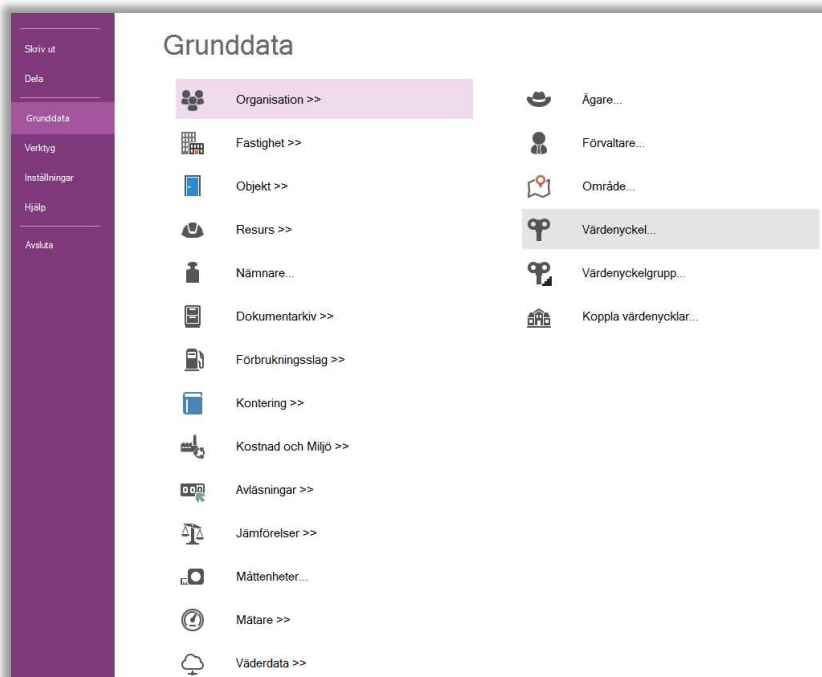
ADMINISTRERA VÄRDENYCKELSGRUPPER

Gå in under Meny /Grunddata/Organisation/ klicka på värdenyckelsgrupper



1. För att skapa en ny värdenyckelsgrupp klicka på ny
2. Skriv in namn på gruppen.
3. För att ändra en befintlig grupp klicka på gruppen och ändra sedan namn enligt punkt 2.
4. För att ta bort en grupp, markera den enligt punkt 4 och klick på ta bort. Svara ja på efterföljande frågor. (Ta bort sker direkt och du behöver inte spara genom spara knappen.)
5. För att spara nyskapade värdenyckelgrupper enligt ovan Klicka på spara och stäng.

Administrera Värdenycklar, Gå in under Meny /Grunddata/Organisation/ klicka på Värdenyckel



1. Klicka på den värdenyckelsgrupp du vill ändra. Tryck på + för att öppna gruppen.
2. För att skapa en ny värdenyckel i den markerade gruppen klicka på ny.
3. Ange önskat namn på värdenyckeln / Byt namn på en befintlig som ni markerat till vänster.
4. Skriv en förklaring om ni känner att det behövs.
5. För att ta bort en nyckel markera den till vänster och klicka på ta bort. Svara ja på efterföljande frågor.
6. För att spara nya värdenycklar eller ändrade namn klicka på spara och stäng