

Utökad behörighet på Post, VärdeTyp, Radmall och VärdeTyp

Lathund, Vitec
Verksamhetsanalys

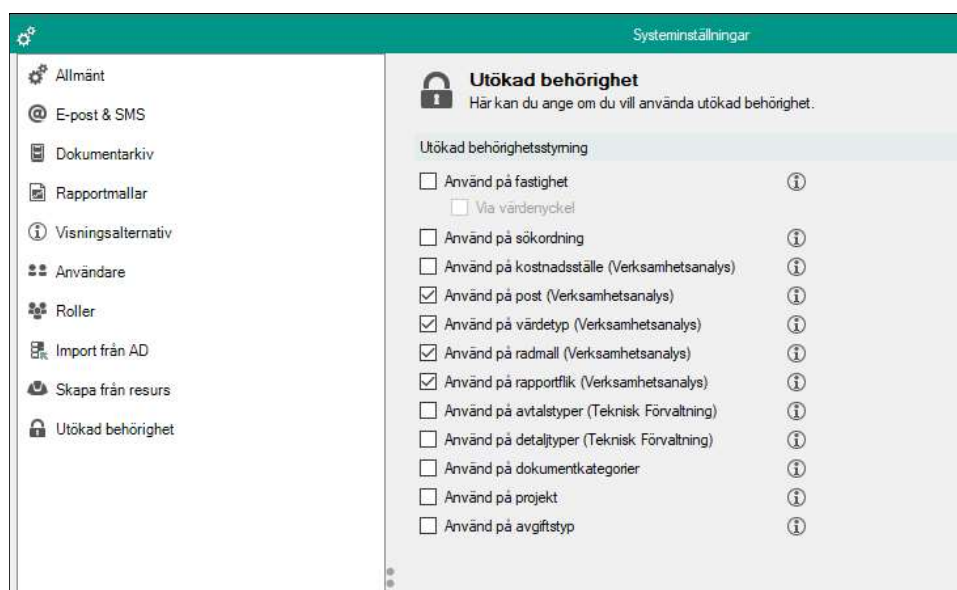


INNEHÅLLSFÖRTECKNING

Utökad behörighet baserad på roll	3
Rollbaserad behörighet på post.....	3
Rollbaserad behörighet på värdetyp	5
Rollbaserad behörighet på radmall.....	6
Rollbaserad behörighet på rapportflik	7

Utökad behörighet baserad på roll

Med utökad behörighet avses möjligheten att bestämma vilka användare som ska se vad och vad de ska kunna göra med det de ser med avseende på olika entitetstyper. **Fastighet** är ett exempel på entitetstyp och med den utökade behörigheten kan man bestämma vilka fastigheter som en viss användare ska kunna se. Utökad behörighet administreras i **Meny, Inställningar, Systeminställningar, Utökad behörighet**. Där visas de entitetstyper som kan ha utökad behörighetsstyrning, se bilden nedan:



Utökad behörighetsstyrning för en entitetstyp aktiveras genom att sätta en bock i rutan framför. Följande entitetstyper är specifika för Verksamhetsanalys:

Kostnadsställe, Post, Värdeyp, Radmall och Rapportflik.

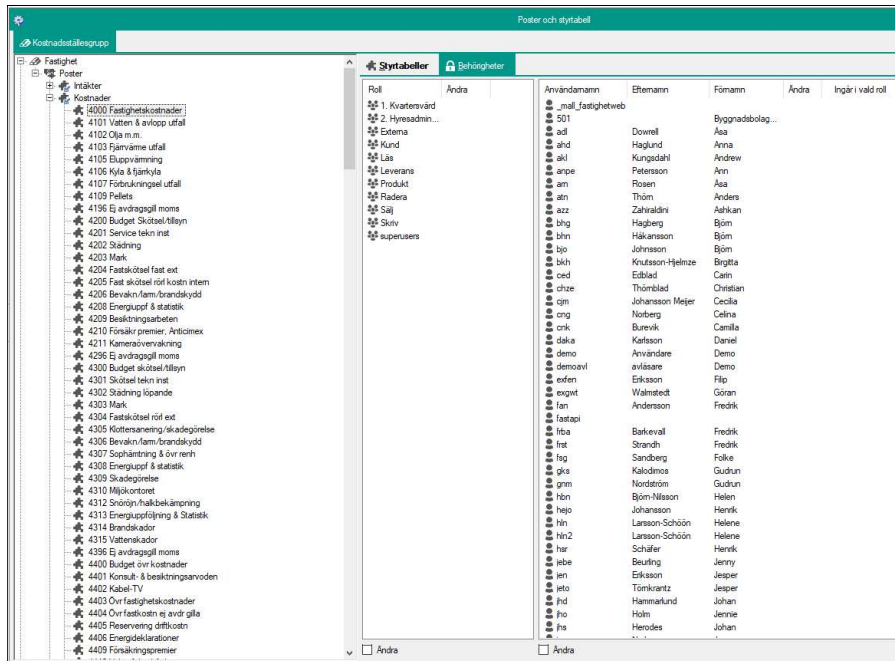
Man kan sätta behörighet på rollnivå för 4 av entitetstyperna i Verksamhetsanalys:

Post, Värdeyp, Radmall och Rapportflik.

Rollbaserad behörighet i systemet har tillkommit efter det att behörighet på användarnivå infördes. Därför finns möjligheten att sätta behörighet på användare kvar för att klara bakåtkompatibiliteten.

ROLLBASERAD BEHÖRIGHET PÅ POST

Om man har aktiverat utökad behörighetsstyrning på **Post** så visas en flik **Behörigheter** när man går in i **Meny, Verktyg, Poster och Styrtablell**. Det finns inte möjlighet att dölja poster för användare med behörighetssystemet, däremot kan man ange behörighet att ändra på värdet för en post.



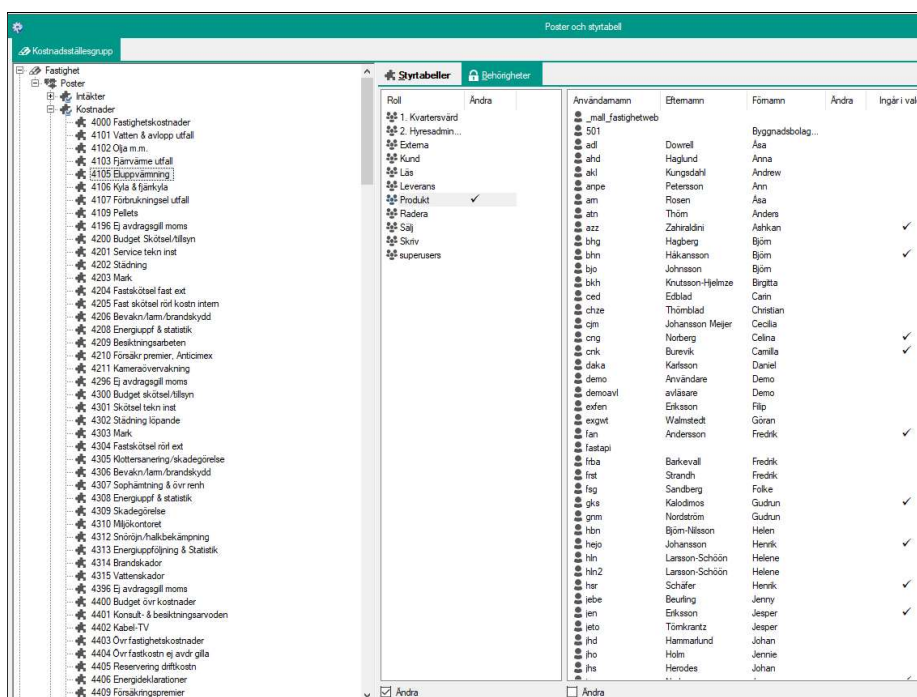
Fliken är indelad i en listvy där alla roller visas och en listvy där alla användare visas. Under respektive sektion visas en kryssruta där man anger ifall de roller eller användare man valt ska ha Ändra-behörighet eller inte på den post man har valt i trädet.

Om man t ex ska ge rollen **Produkt** ändra-behörighet på posten **4105 Eluppvärmning** så markerar man först **4105 Eluppvärmning** i trädet och sedan markerar man **Produkt** i den vänstra listvyn. Klicka därefter i rutan **Ändra** nedanför listvyn.

För att spara ändringarna, tryck på knapparna **Verkställ** eller **OK**.

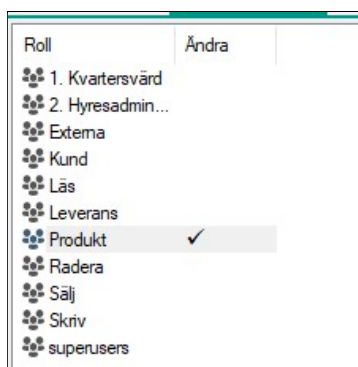
Observera att när man klickar på en roll så markeras alla användare som ingår i rollen. Denna funktion kan alltså användas för att enkelt se vilka användare som ingår i en viss roll.

Listorna kan sorteras genom att klicka på kolumnrubrikerna.



Behörighetsstyrningen på roll och användare är oberoende av varandra. Man kan alltså ge valfria användare behörighet.

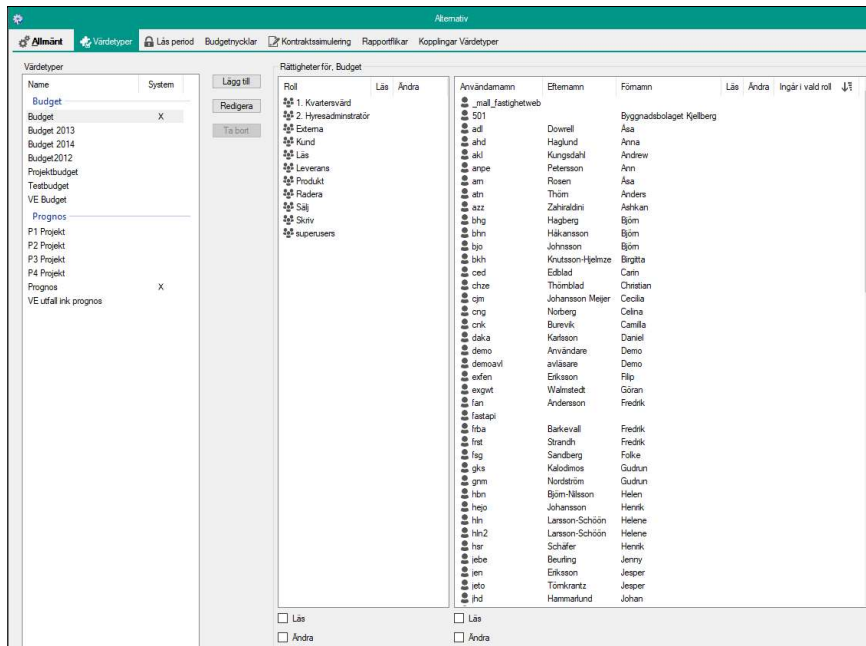
Efter att man har tilldelat behörighet visas det med en markering i kolumnen **Ändra**.



Man kan markera flera roller eller användare i taget. Däremot måste man ange behörighet för en post i taget.

ROLLBASERAD BEHÖRIGHET PÅ VÄRDETYP

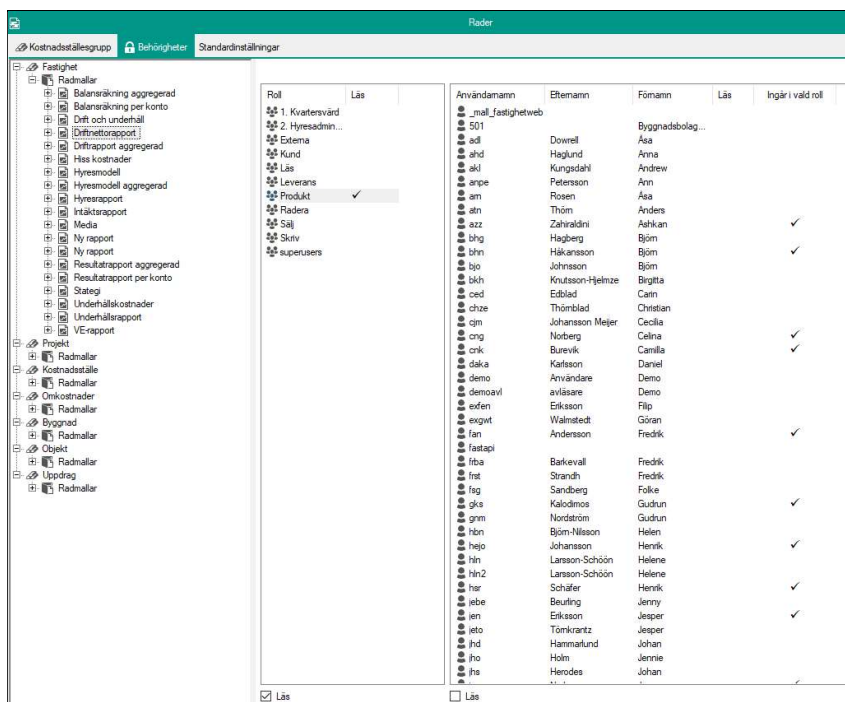
VärdeTyperna administreras i dialogrutan **Meny, Inställningar, Alternativ**, flik **VärdeTyp**. När man har aktiverat utökad behörighetsstyrning på värdeTyp visas ett fönster för behörighetsstyrning till höger om listan med värdeTyp.



Principen för behörighetsstyrning på värdeTyp är densamma som för post, med den skillnaden att för värdeTyp kan man sätta både läs- och ändrabehörighet. Därför finns det två kryssrutor under varje listvy, och två kolumner för läs och ändra i listvyerna.

ROLLBASERAD BEHÖRIGHET PÅ RADMALL

Radmallarna administreras i dialogrutan **Meny, Verktyg, Rapporter, Rader**. När man har kopplat på utökad behörighet på radmallar visas en flik för att administrera behörigheter. För radmallar kan man styra vilka som ska kunna ses av användarna. Därför anges behörighetsinställningen **Läs** för denna entitetstyp.



I övrigt fungerar tilldelning av behörigheter på samma sätt som för Post och VärdeTyp.

ROLLBASERAD BEHÖRIGHET PÅ RAPPORTFLIK

Rapportflikarna administreras i dialogrutan **Kolumner**. När man har kopplat på utökad behörighet på **Rapportflik** så visas en flik för hantering av behörigheter. För denna entitetstyp kan man ange vilka rapportflikar som ska kunna ses av en viss användare/roll. Därför anger man här **Läs-behörighet**, precis som för radmallar. Tilldelning av behörigheter sker på samma sätt som för Post, VärdeTyp och Radmall.

Kolumner

Definition Behörigheter Koppling Rapportfil

Rapportfil

- A Projekttest
- Affärsplan
- Affärsplan_2
- Avv utf bud
- Balansräkning
- Budget 2013
- Förvaltarapport
- Månadsbudget
- Månadsutfall
- Nytt kolumnverktyg
- PivotTest
- Projektuppföljning
- Reg projektbudget
- Resultatrapport
- TestNytt
- VE Budget
- VE Utfall
- xNytt
- yNytt
- zNytt
- zzNytt

Roll	Läs	Användarnamn	Efternamn	Förmann	Läs	Ingår i vald roll
1. Kvartersvärd		_mall_fastighetweb				
2. Hyresadministratör		501		Byggnadsbolaget Kjellberg		
Externa		edi	Dowell	Asa		
Kund		ahd	Haglund	Anna		
Läs		aki	Kungsdahl	Andrew		
Leverans		anpe	Petersson	Ann		
Produkt	<input checked="" type="checkbox"/>	am	Rosen	Asa		
Radera		atn	Thöm	Anders		
Sälj		azz	Zahrudin	Ashkan		<input checked="" type="checkbox"/>
Skriv		bhg	Hagberg	Björn		
superusers		bhn	Håkansson	Björn		<input checked="" type="checkbox"/>
		bjo	Johnsson	Björn		
		bkh	Knutsson-Hjelme	Birgitta		
		ced	Edblad	Carin		
		chze	Thömlblad	Christian		
		cjm	Johansson Mejer	Cecilia		
		cng	Notberg	Celina		<input checked="" type="checkbox"/>
		crk	Burevik	Camilla		<input checked="" type="checkbox"/>
		daka	Karlsson	Daniel		
		demo	Användare	Demo		
		demoavl	avläsare	Demo		
		exfen	Eriksson	Filip		
		exgwt	Walmstedt	Göran		
		fan	Andersson	Fredrik		<input checked="" type="checkbox"/>
		festapi				
		ftoa	Barkevall	Fredrik		
		frat	Sirandh	Fredrik		
		fsg	Sandberg	Folke		
		gks	Kalodimos	Gudrun		<input checked="" type="checkbox"/>

Läs Läs